





ZKER S2 BLUETOOTH® WIRELESS EARBUDS

QUICK START GUIDE

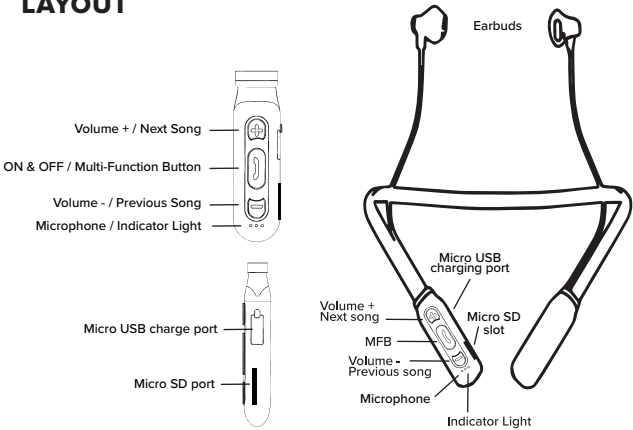
Model: ZKER

For more info please visit zizowireless.com

PACKAGE CONTENTS

- 1 x ZKER Wireless Earbuds
- 1 x Micro-USB Charging Cable
- 3 x Eartips (S, M, L)
- 1 x User Manual

LAYOUT



GETTING STARTED

Before using your earbuds the first time fully charge the earbuds.

POWER ON

Press and hold the power button for 3 seconds. A voice will prompt you once paired successfully.

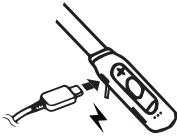


BLUETOOTH® PAIRING

- Once powered, the earbuds will automatically go into pairing mode
- Navigate to your device's Bluetooth® settings
- Select **"ZIZO ZKER"** from the available device list. The status lights will turn off after pairing successfully.

CHARGING

Ensure Micro-USB cable is securely connected to charging port.



USING YOUR DEVICE

Call Answer / End

ANSWER CALL: Answer via your phone or press the MFB

END CALL: End call via your phone or press the MFB



Call Reject

REJECT: Reject call via your phone or press and hold the MFB for two (2) seconds



Call Redial

LAST NUMBER REDIAL: Quickly double-tap the MFB to redial the last dialed number



USING YOUR DEVICE (Continued)

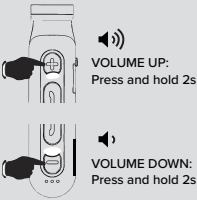
Play Music

PLAY MUSIC: Press the MFB to play/pause music under music playing status



Volume Control

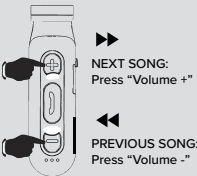
VOLUME UP: Press and hold the "Volume +" button for 2s to increase volume



VOLUME DOWN: Press and hold the "Volume -" button for 2s to decrease volume

Track Control

NEXT / PREVIOUS SONG: Press the "Volume +" button to skip to the next song or press the "Volume -" to go back to the previous song



TECHNICAL SPECIFICATIONS

Model: ZKER

Bluetooth® Wireless Technology: V 5.0
 Wireless Transmission Distance: Up to 35 ft
 Battery Capacity : 137 mAh
 Charging Time: 2-3 hours
 Music Playback: Up to 8 hours
 Profile supported: A2DP / ACRCP / HSP / HFP
 Charging method: DC5V
 Battery type: Rechargeable lithium-ion polymer battery
 Power class: Class 2

Important Safeguards:

- Do not allow water to spill onto the surface or into the product.
- Children should be supervised.
- If the product surface is damaged or if there is a mechanical or electrical malfunction, do not use the unit. Contact ZIZO customer support.
- Do not place the unit in water.
- Do not place the product in direct heat. This unit is to be placed in a dry and ventilated place.
- Do not place heavy objects on the unit.



WARRANTY INFORMATION

At ZIZO, we are 100% committed to your satisfaction. We stand behind our products and offer a 1 year manufacturer warranty against defects in materials or workmanship of your new ZIZO earbuds.

Should you find your item to be defective, simply visit zizowireless.com/warranty to submit a brief Warranty Service Request form. Warranty applies to products purchased from ZIZO Authorized resellers. International product registration is not available at this time. U.S. Customers Only.

CONTACT US

ZIZO Customer Service

Email
info@zizowireless.com

Telephone
 +1 (909) 444-7992 (English)

Website
zizowireless.com/support

@ZIZOWIRELESS | [f](#) [@](#) [t](#) [v](#) | ZIZOWIRELESS.COM

© 2019 ZIZO, a registered brand under Balaji Trading Inc. All Rights Reserved. The Bluetooth® word mark and logos are registered trademarks owned by Bluetooth SIG, Inc. and any use of such marks by Balaji Trading Inc. is under license. Other trademarks and trade names are those of their respective owners.
 *Images on packaging used for illustration purposes. Actual product may vary due to continuous refinements.







ZKER S2 BLUETOOTH® ÉCOUTEURS SANS FIL

GUIDE DE DÉMARRAGE RAPIDE

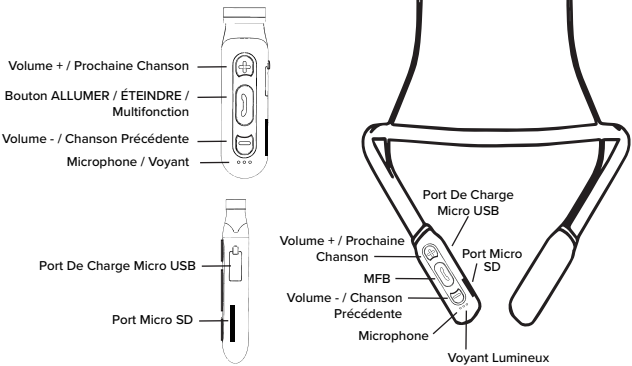
Modèle: ZKER

Pour plus d'informations contacter zizowireless.com

CONTENU DU COLIS

- 1 x Écouteurs sans fil
- 1 x Câble de charge micro-USB
- 3 x Embouts auriculaires (S, M, L)
- 1 x Manuel utilisateur

PRODUIT VUE D'ENSEMBLE



COMMENCER

Avant d'utiliser vos écouteurs pour la première fois charger complètement les oreillettes.

ALLUMER

Appuyez simultanément sur le bouton d'alimentation des deux oreillettes pendant 3 secondes. Une voix vous invitera une fois le jumelage réussi.

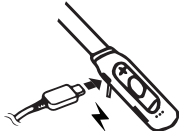


BLUETOOTH® APPARIEMENT

- 1 Une fois alimentés, les oreillettes passeront automatiquement en mode de couplage
- 2 Accédez aux paramètres Bluetooth® de votre appareil
- 3 Sélectionnez "ZIZO ZKER" dans la liste des périphériques disponibles. Les voyants d'état s'éteignent une fois l'appariement réussi

MISE EN CHARGE

Assurez-vous que le câble micro-USB est correctement connecté au port de charge.



UTILISER VOTRE APPAREIL

Appelez Réponse / Fin

RÉPONDRE À UN APPEL: Répondez via votre téléphone ou appuyez sur la touche MFB



RÉPONSE: Appuyez sur MFB pour répondre



FIN: Appuyez sur MFB pour finir

FIN D'APPEL: Mettez fin à l'appel via votre téléphone ou appuyez sur la touche MFB

Rejeter L'appel

REJETER: rejeter un appel via votre téléphone ou appuyer et maintenir le MFB pendant deux (2) secondes



REJET: Appuyez et maintenez MFB 2s

Rappel Automatique

RAPPEL DU DERNIER NUMÉRO: appuyez rapidement deux fois sur le MFB pour recomposer le dernier numéro composé



RECOMPOSITION: Double robinet MFB

USING YOUR DEVICE (Continued)

Jouer De La Musique

JOUER DE LA MUSIQUE: Appuyez sur la touche MFB pour lire / mettre en pause la musique en mode de lecture musicale



JOUER DE LA MUSIQUE: Appuyez sur MFB

Contrôle Du Volume

VOLUME HAUT: Appuyez sur le bouton "Volume +" pendant 2 secondes pour augmenter le volume



VOLUME HAUT: Appuyez et maintenez 2s

VOLUME BAS: Appuyez sur le bouton «Volume +» pendant 2 secondes pour diminuer le volume



VOLUME BAS: Appuyez et maintenez 2s

Contrôle De Piste

CHANSON SUIVANTE / PRÉCÉDENTE: Appuyez sur la touche "Volume +" pour passer à la chanson suivante ou sur "Volume -" pour revenir à la chanson précédente



PROCHAINE CHANSON: Appuyez sur "Volume +"

CHANSON PRÉCÉDENTE: Appuyez sur "Volume -"

SPÉCIFICATIONS TECHNIQUES

Modèle: ZKER

Technologie sans fil Bluetooth®: V 5.0
Distance de transmission sans fil: Jusqu'à 35 ft
Capacité de la batterie: 137 mAh
Temps de charge: 2-3 heures
Lecture de musique: Jusqu'à 8 heures
Profil pris en charge: A2DP / ACRCP / HSP / HFP
Méthode de charge: DC5V
Type de batterie: Batterie polymère lithium-ion rechargeable
Classe de puissance: Classe 2

Garanties Importantes:

1. Ne laissez pas l'eau se répandre sur la surface ou dans le produit.
2. Les enfants doivent être surveillés.
3. Si la surface du produit est endommagée ou s'il existe un problème mécanique ou électrique, dysfonctionnement, n'utilisez pas l'appareil. Contactez le support client ZIZO.
4. Ne placez pas l'appareil dans l'eau.
5. Ne placez pas le produit à la chaleur directe. Cette unité doit être placée dans un endroit sec et endroit ventilé.
6. Ne placez pas d'objets lourds sur l'appareil.



INFORMATIONS DE GARANTIE

Chez ZIZO, nous nous engageons à 100% pour votre satisfaction. Nous garantissons nos produits et offrons une garantie du fabricant d'un an contre les défauts de matériaux ou de fabrication de vos nouveaux écouteurs ZIZO.

Si vous trouvez que votre article est défectueux, visitez simplement zizowireless.com/warranty pour envoyer un bref formulaire de demande de service de garantie. La garantie s'applique aux produits achetés auprès de revendeurs ZIZO agréés. L'enregistrement international du produit n'est pas disponible pour le moment. Clients américains uniquement.

CONTACTEZ NOUS

Service client ZIZO

Adresse électronique
info@zizowireless.com

Site Internet

zizowireless.com/support

@ZIZOWIRELESS |     | ZIZOWIRELESS.COM

© 2019 ZIZO, une marque enregistrée sous Balaji Trading Inc. Tous droits réservés. La marque et les logos Bluetooth® sont des marques déposées appartenant à Bluetooth SIG, Inc. et toute utilisation de ces marques par Balaji Trading Inc. est sous licence. Les autres marques et noms commerciaux appartiennent à leurs propriétaires respectifs.
*Images sur l'emballage utilisées à des fins d'illustration. Le produit réel peut varier en raison des perfectionnements continus.

DÉCOUVRIR ZIZO



ZIZOWIRELESS.COM