


25. 注文時商品検索

注文の際に商品名を検索することができます。


例) メニュー数が多く、注文したい商品を探し出しにくい場合に活用できます



① 注文カテゴリ選択画面で、「虫めがね」を押下します。



② 検索したい商品名を入力します。



③ 検索結果より商品を押下します。

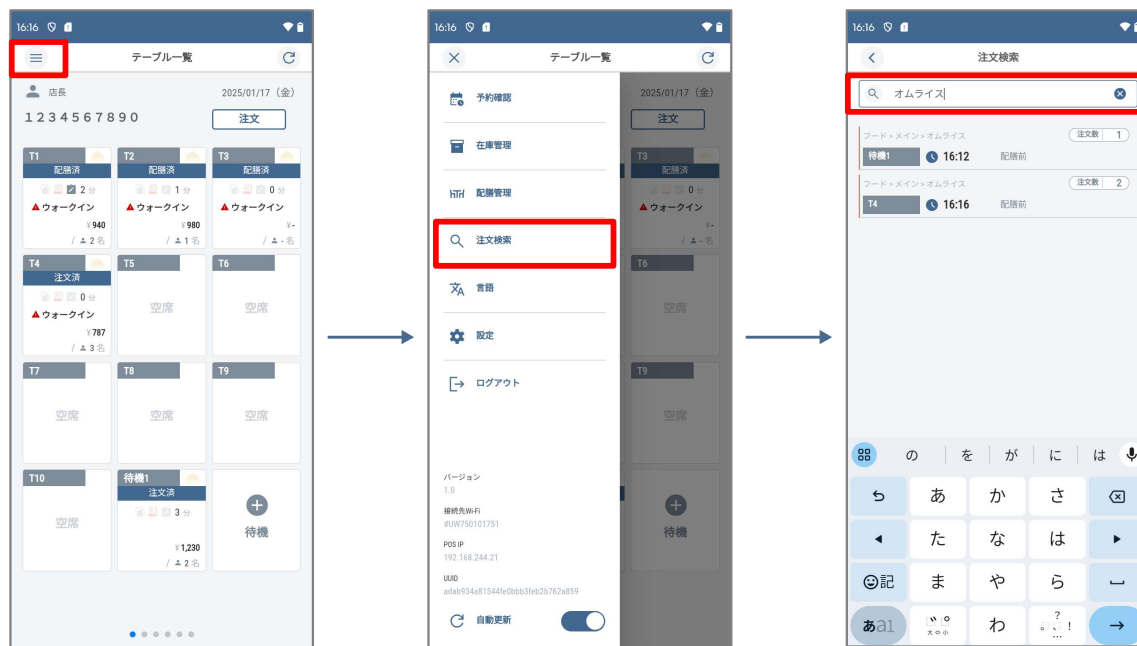


④ 選択した商品の商品選択画面が表示されます。

26. 注文商品注文検索

ハンディから注文された商品を商品名で検索する機能です。

例) 商品が注文されたテーブルを検索したい場合や注文時間が表示されるため、優先して配膳すべきテーブルを確認したい場合に有効です。



① 「☰」を押下します。

② 「注文検索」を押下します。

③ 商品名を検索します。

確認事項

- ・キャンセルされた商品は表示されません。
- ・サブメニューは検索できません。