

USEN レジ	Ver2.0.0.9
USEN ハンディ	Ver2.0.0.0
USEN レジ分析	Ver1.3.1.2
USEN Mobile Order	Ver1.2.1.0
USEN Table Order	Ver1.2.1.0
USEN ターミナル	Ver1.2.1.0
USEN SELF ORDER 管理	Ver1.2.0.0

リリースノート

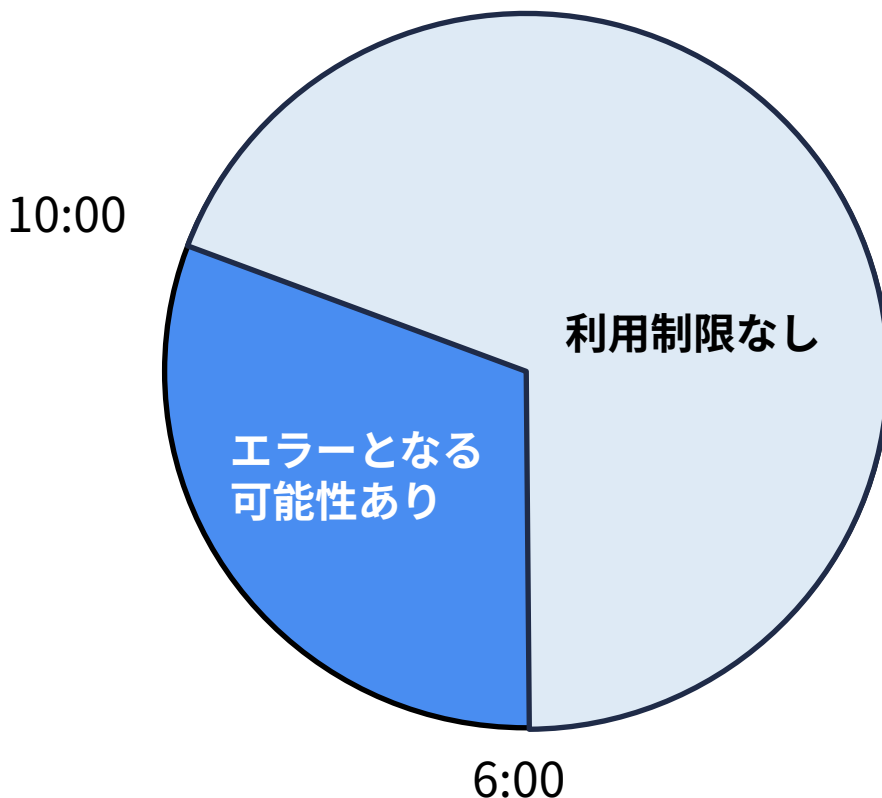
2025年7月8日

POS関連

■リリース作業に係る時間は以下の通りとなります。

メンテナンス時間：7/8(火) AM6:00～AM10:00

※メンテナンス中は閉局/開局/マスタ同期にてエラーとなる可能性があります。
エラー発生時は、ダイアログを閉じて再度同じ操作をお試してください。

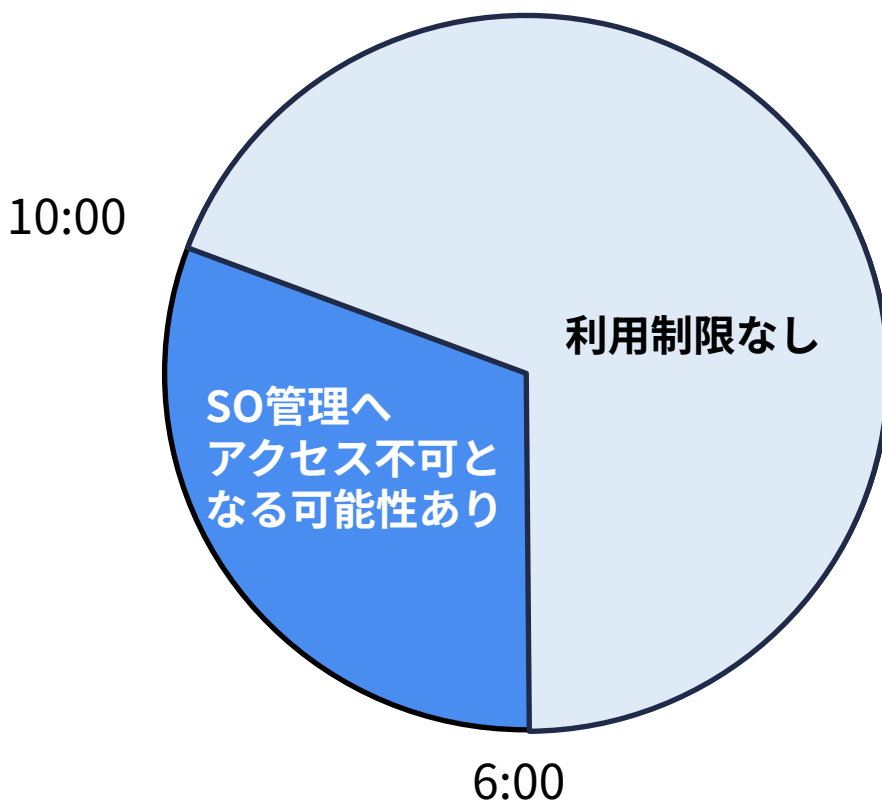


SELF ORDER関連

■リリース作業に係る時間は以下の通りとなります。

メンテナンス時間：7/8(火) AM6:00～AM10:00

※メンテナンス中はSO管理へアクセス不可となる場合がございます。
ターミナルの利用制限はございません。



POS端末およびターミナル端末の起動時にバージョンアップが自動実行されます。

※バージョンアップには5～15分程度時間がかかります。

ネットワーク速度によってはそれ以上時間がかかる場合がございます。

システムチェック中 (9/10)

しばらくお待ち下さい

5～10分程度かかる場合があります

リモートサポート
利用時はカスタマーサポートから案内させていただきます

サービス起動中...

システムチェック中が(10/10) となり、
アプリが自動で閉じるまで
お待ちください

■本バージョンにおける追加・変更機能は以下の通りです

No	対象	リリース内容	詳細	ページ
1	POS	機器接続チェック機能追加	設定画面内の各ボタン位置の変更対応をしました。	P11～
2	POS	機器接続チェック機能追加	設定ダイアログでカスタードイスプレの機器接続チェック機能を追加しました。	P11～
3	POS	機器接続チェック機能追加	設定ダイアログでUSEN PAYの機器接続チェック機能を追加しました。	P11～
4	POS	エラー時のプリンタ特定情報出力	プリンタ接続エラーダイアログにプリンタ役割表示を追加しました。	P13～
5	POS	追加分のサブメニュー自動選択	自動選択の場合に限り、追加押下で追加されたサブメニューも自動選択できるよう変更しました。	P14～

※本資料では

USENレジは、以下POSと表記します。

USEN ハンディは、以下ハンディと表記します。

USEN レジ分析は、以下分析と表記します。

USEN レジ管理は、以下POS管理と表記します。

USEN ターミナルは、以下TMLと表記します。

USEN SELF ORDER管理は、以下SO管理と表記します。

USEN Mobile Orderは、以下UMOと表記します。

USEN Table Orderは、以下UTOと表記します。

■本バージョンにおける追加・変更機能は以下の通りです

No	対象	リリース内容	詳細	ページ
6	SO管理	一括登録機能を追加	CSVファイルにて商品・子カテゴリ・階層設定を一括登録できる機能を追加しました。	P15～
7	SO管理	放題プランの追加	放題メニューのモードを作成できる画面を追加しました。	P19～
8	SO管理	オンラインデモ画面の追加	UTO/UMOのメニューデザイン確認や簡単な画面操作ができる画面を追加しました。	P22～
9	SO管理 ※スタンドアロンのみ対象	同期履歴画面の追加	データ連携の記録が確認できる同期履歴画面を追加しました。	P26～
10	UMO	横向き制御追加	画面を横向き使用できない制御を追加しました。	P27～

■本バージョンにおける不具合改修は以下の通りです

No	対象	リリース内容	詳細	ページ
1	POS	オフライン状態の閉局対応	オフラインのまま閉局できない事象を改修しました。 ※本リリースではメンテナンスアプリの開始および自動シャットダウンはされません。	—
2	POS	キッチン伝票印字不具合改修	特定条件のサブメニューにてメイン注文は2個なのに、キッチン伝票が3個の表示になる事象を改修しました。	—
3	POS	未回収取消不具合改修	未回収取消の会計画面でその他支払ダイアログ表示後、前画面に戻ると操作不能になる事象を改修しました。	—
4	POS	モード対象商品のみ表示改修	モード対商品のみ表示にて対象商品が表示されない不具合を改修しました。	—
5	POS	分割会計不具合改修	分割会計中ステータス⇒注文キャンセル/来店取消⇒分割会計済伝票だけ残る/売上計上されない/取消できない事象を改修しました。	—
6	POS	配席時の不具合改修	配席できないことがある事象を改修しました。	—
7	POS	レシートロゴ印字不具合改修	レシートロゴがまれに乱れて印字される事象を改修しました。	—

■本バージョンにおける不具合改修は以下の通りです

No	対象	リリース内容	詳細	ページ
8	分析	レジクローズ情報の表示不具合の修正	分割会計を含む伝票に関する集計表示の不具合を修正しました。	—
9	分析	売上表示不具合の修正	一部の店舗においてダッシュボードの予算達成率欄に売上情報が表示されない不具合を修正しました。	—
10	分析	年別売上集計不具合の修正	年別の売上金額、客数、客単価が正しく集計されていなかった不具合を修正しました。	—
11	分析	スマホ版サブメニュー金額計上不具合の修正	注文にサブメニューが含まれる場合に、金額が正しく計上されない不具合を修正しました。	—

■本バージョンにおける不具合改修は以下の通りです

No	対象	リリース内容	詳細	ページ
12	UMO	サブメニュー初期選択改修	サブメニューで2個以上の複数できないを登録している場合、初期選択なしとなるよう改修しました。	—
13	UTO	縦スクロール制御の改修	縦スクロールでもカテゴリページ切り替えができなくなる事象を改修しました。	—
14	SO管理	商品とプリンタ役割表示の改修	フロアとキッチン伝票の設定をしていない状態でキッチン伝票のプリンタ役割が記載されない事象を改修しました。	—
15	SO管理	コース・セットのサブメニュー印字設定を削除	店舗設定＞印刷設定のコースメニュー一括印字設定が反映されるためコース・セットのサブメニュー商品印字設定項目を削除しました。	—

■本バージョンにおける不具合改修は以下の通りです

No	対象	リリース内容	詳細	ページ
16	UTO ※スタンドアロンのみ対象	時間超過後の注文制御の改修	タイマー設定をしているテーブルで時間制のみONにして配席を行うと、タイマーが0分になっても注文ができてしまう事象を解消しました。	—
17	TML ※スタンドアロンのみ対象	印字エラー改修	印字エラーアイコンの表記を改修しました。	—
18	TML ※スタンドアロンのみ対象	配膳ステータス非表示	配膳ステータスを非表示としました。	—

POS

TOP > 設定

The screenshot shows the '設定' (Settings) dialog box in the POS application. The dialog contains several buttons: 'マスタ同期', 'トレーニング開始', '端末情報', 'プリンター一覧', 'ハンディ接続台数管理', '自動釣銭機接続', 'USEN PAY接続', 'カスタマーディスプレイ接続', and 'キャンセル'. The 'USEN PAY接続' and 'カスタマーディスプレイ接続' buttons are highlighted with red boxes. Three blue callout boxes provide additional information: one at the top right says '各ボタンの位置を変更しました' (I changed the position of each button); one at the bottom left says 'USEN PAY接続チェックボタンを追加' (Added USEN PAY connection check button); and one at the bottom right says 'カスタマーディスプレイ接続チェックボタンを追加' (Added customer display connection check button).

各ボタンの位置を変更しました

設定

マスタ同期 トレーニング開始

端末情報 プリンター一覧

ハンディ接続台数管理 自動釣銭機接続

USEN PAY接続 カスタマーディスプレイ接続

キャンセル

注文・会計

両替

釣銭準備金修正

売上サマリ

USEN PAY接続チェックボタンを追加

カスタマーディスプレイ接続チェックボタンを追加

POS管理

■接続ボタンチェックが表示される条件

カスタマーディスプレイ

- 店舗個別管理＞POS設定にてカスタマーディスプレイが登録されていること
- 店舗個別管理＞店舗情報＞店舗情報5にて
カスタマーディスプレイ利用が「ON」となっていること

USEN PAY

- 店舗個別管理＞POS設定にてUSEN PAYが登録されていること
- 店舗個別管理＞店舗情報＞店舗情報5にて
クレジット決済連携が「連携する」となっていること

自動釣銭機

- 店舗個別管理＞POS設定にて自釣ドロアが「自動釣銭機」登録されていること

POS

プリンタ接続エラーダイアログにプリンタ役割表示を追加しました。

会計が完了しました

印刷エラーが発生しました

▲ 印刷に失敗しました。(カバーオープンエラー)
プリンターカバーを閉じてください。
レシート出力用1：レシート出力用1

閉じる 再印刷

エラー内容を表記

該当プリンタの
プリンタ役割：ラベルが表示される

人数 | 0

商品名
ラーメン

商品数 1

支払い 現金

TOP

注文 お客様情報設定 会計票印刷 支払メモ

テストユーザー-0001 | 営業日:2025/07/03(木) | オンライン

担当者 | テストユーザー-0001

決済端末 その他支払

0

8 9

5 6

2 3

POS

プリンタ接続エラーバーにプリンタ役割表示を追加しました。

このスクリーンショットは、POSシステムの「テーブル一覧」画面を示しています。上部には「印刷に失敗したプリンターがあります。プリンターカバーを閉じてください。21：デシヤップ用」というエラーメッセージが表示されています。画面中央には、プリンタのステータス表示があり、T3、T4、T6、T7のプリンタが「空き」状態にあることが確認できます。また、T4のプリンタには「21：デシヤップ用」という役割ラベルが表示されています。画面下部には「在庫管理」と「予約確認」のボタンがあります。

エラー内容を表記

該当プリンタのプリンタ役割：ラベルが表示される

※アップデート前の状態の場合、下記画像のような表記となります。アップデート実施するとプリンタ役割が表示されます

このスクリーンショットは、POSシステムの「テーブル一覧」画面を示しています。上部には「印刷に失敗したプリンターがあります。プリンターを確認し再印刷を行ってください。(0)：(1)」というエラーメッセージが表示されています。画面中央には、プリンタのステータス表示があり、フロア | フロア1と自動更新のボタンが表示されています。また、(0)：(1)という役割ラベルが表示されています。画面下部には「在庫管理」と「予約確認」のボタンがあります。

POS

自動選択の場合に限り、追加押下で追加されたサブメニューも自動選択できるよう変更しました。

アプリ USENレジ × 2025/07/01 (火) 11:17 Store Logo

テストユーザー0001 | 営業日:2025/06/30(月) オンライン

フロア | テーブル | 人数

前菜

スープ

メイン

デザート

前菜 ※1個選択してください

和風サラダ ¥0

スープ ※1個選択してください

オニオンスープ ¥0

メイン ※1個選択してください

ハンバーグ ¥0

デザート ※0~3個選択してください

ショートケーキ ¥500

追加

前菜

スープ

メイン

デザート

前菜 ※1個選択してください

和風サラダ ¥0

スープ ※1個選択してください

オニオンスープ ¥0

メイン ※1個選択してください

ハンバーグ ¥0

デザート ※0~3個選択してください

追加

自動選択条件のサブメニュー

追加された場合も自動選択される

¥1,000

サブメニュー (+¥0)

ハンバーグ 注文数 | 1 ¥0

オニオンスープ 注文数 | 1 ¥0

和風サラダ 注文数 | 1 ¥0

お客

¥400

SO管理

TOP > メニュー管理 > 一括登録

ダウンロード

① 「ファイル種別」を商品・子カテゴリより選択し、「リクエスト」を押下

一括登録

ダウンロード アップロード

ファイル種別 必須

商品

子カテゴリ

ダウンロードをリクエスト

データチェック

バッチステータス ステータス更新 バッチステータスが「チェック中」から変わらない場合は、

ダウンロード

一括登録

ダウンロード アップロード

ファイル種別 必須

商品

登録済みのメニューがある場合は、登録済みの情報が入力されたエクセルデータがダウンロードされます。
登録済みのメニューがない場合は、空のテンプレートファイルがダウンロードされます。

ダウンロードをリクエスト

リクエスト

データチェック

バッチステータス ステータス更新 バッチステータスが「チェック中」から変わらない場合は、時間を置いて「ステ

ダウンロード

②データチェックがチェック中になるためステータスを更新して「異常なし」を確認

一括登録

ダウンロード アップロード

ファイル種別 必須

登録済みのメニューがある場合は、登録済みの情報が入力されたエクセルデータがダウンロードされます。
登録済みのメニューがない場合は、空のテンプレートファイルがダウンロードされます。

ダウンロードをリクエスト

データチェック

バッチステータス 

バッチステータス

※ファイル作成に不具合がある場合はステータスが「異常あり」となりダウンロードできません。
再度リクエストしてお試しください。

ダウンロード

③ 「ダウンロード」 ボタンを押下するとCSVファイルがダウンロードされる



【必須】 処理種別	親カテゴリ	子カテゴリ	【必須】 商品コード	【必須】 店員向け名称	店員向け名称 英語	店員向け名称 韓国語	店員向け名称 中国語簡体字	店員向け名称 中国語繁体字	カナ名称	【必須】 来店者
-	ドリンク	ビール	A402G0000000000001142	生ビール	draft beer	생맥주	生啤酒	生啤酒		生ビー
-			A402G0000000000003603	鶏の唐揚げ	Deep-fried chicken	딥 프라이드 치킨	炸鸡	炸雞		鶏の唐
-			A402G0000000000003604	枝豆	edamame	에다마메	毛豆	毛豆		枝豆
-			A402G0000000000003605	冷奴	Cold tofu	냉 두부	冷豆腐	冷豆腐		冷奴
-			A402G0000000000003606	フライドポテト	fries	감자 튀김	薯条	薯條		フライ
-			A402G0000000000003607	ししゃも焼き	Shishamo-yaki	시샤모야키	Shishamo-yaki	石間焼		ししゃ
-			A402G0000000000003608	縞ほっけ焼き	Striped hokke yaki	스트라이프 호케야	条纹哈哈哈哈烧	條紋曲棍燒		縞ほっ
-			A402G0000000000003609	いか丸焼き	Roasted squid	구운 오징어	烤鱼	烤魷魚		いか丸
-	フード	パスタ	A402G0000000000003610	ペスカトーレ	Pescatore	페스카토레	佩斯卡托	佩斯卡托雷		ペスカ
-	フード	パスタ	A402G0000000000003611	ボンゴレビアンコ	Bongole Bianco	봉골레 비앙코	Bongole Bianco	白色邦戈勒		ボンゴ
-	フード	パスタ	A402G0000000000003612	カルボナーラ	carbonara	카르보나라	培根蛋面	卡布納拉		カルボ
-	フード	パスタ	A402G0000000000003614	ペペロンチーノ	peperoncino	페페론치노	peperoncino	佩羅恩西諾		ペペロ
-	フード	ハンバーグ	A402G0000000000003616	ハンバーグ	Hamburg steak	함부르크 스테이크	漢堡牛排	漢堡牛排		ハンバ
-	フード	ハンバーグ	A402G0000000000003617	チーズハンバーグ	Cheese hamburger	치즈 햄버거	奶酪漢堡	芝士漢堡		チーズ
-	フード	肉料理	A402G0000000000003618	ローストビーフ	roast beef	로스트 비프	烤牛肉	烤牛肉		ロース
-	フード	肉料理	A402G0000000000003619	サイコロステーキ	Dice steak	다이스 스테이크	骰子牛排	骰子牛排		■サイ:
-	フード	一品料理	A402G0000000000003620	ちくわ磯部揚げ	fried Chikuwa isobe	치쿠와 이소베 튀김	油炸筑和磯部	炸竹和磯部		ちくわ
-	フード	一品料理	A402G0000000000003621	鶏なんこつ揚げ	Deep-fried chicken	딥 프라이드 치킨	炸鸡	炸雞		鶏なん
-	フード	一品料理	A402G0000000000003622	ポテトサラダ	potato salad	포테이토 샐러드	土豆沙拉	馬鈴薯沙拉		ポテト
-	フード	デザート	A402G0000000000003623	バニラアイス	vanilla ice cream	바닐라 아이스크림	香草冰淇淋	香草冰淇淋		バニラ

アップロード

- ① 「ファイル種別」を商品・子カテゴリより選択し、読み込みファイルを選択して「アップロード」を押下

一括登録

ダウンロード アップロード

ファイル種別 必須 商品

読み込みファイル × 商品.xlsx **ファイル選択**

ファイルアップロード **アップロード**

登録可能なデータ種類や項目が大規模のため、**2度に分けてリリース**させていただきます。

本アップデートにてできること

- 商品の新規登録/更新、サブメニューの紐づけ
- 子カテゴリの新規登録/更新

次回アップデートにてできること（※アップデート日未定）

- 商品の削除
- 子カテゴリの削除
- メニュー階層の新規登録/編集/削除、プリンタ紐づけ
- サブメニューの新規登録/編集/削除

その他一括登録に関する詳細は、USENレジメニュー管理画面トレーニングブックをご確認ください。

SO管理

TOP > メニュー管理 > 放題プラン

① 設定メニューより「放題プラン」を選択し、「追加」を押下する

ダッシュボード

メニュー管理

- 商品
- コース・セット
- 子カテゴリ
- 放題プラン**
- サブメニュー商品
- サブメニュー
- 親カテゴリ
- メニュー表示モード

データ連携

ステータス 連携済み

最終連携日時 2025年05月30日(金) 14:54

放題プラン一覧

絞り込み検索

追加

放題プランが登録されていません

② 放題プラン登録より表示名を入力し、対象メニューを子カテゴリごとに追加する

放題プラン登録

基本情報

表示名 必須

対象メニュー

+ 放題子カテゴリ追加

放題子カテゴリを追加

絞り込み検索

親カテゴリ

フリーワード

クリア 検索

ドリンク

テストカテゴリ

ビール

飲み放題メニュー

親カテゴリから検索可能

キャンセル 保存

③更新を押下し、マスタ同期すると

POS/ハンディにてテーブル配席時のお客様情報画面にてモードとして表示される

※放題プランは**常時モードOFF**のため、必要の際は**手動でON**に切り替えて適用してください。

放題プラン編集

基本情報

表示名 必須

対象メニュー

放題子カテゴリ名 必須

メニュー	
生ビール	0
ハイボール	0
レモンサワー	0
ワイン	0
日本酒	0

メニュー表示情報

モード

人数	合計	-名
男性	<input type="text" value="0"/> <input type="text" value="1"/> <input type="text" value="2"/> <input type="text" value="3"/> <input type="text" value="4"/> <input type="text" value="5"/>	<input type="text" value="-"/> <input type="text" value="名"/>
女性	<input type="text" value="0"/> <input type="text" value="1"/> <input type="text" value="2"/> <input type="text" value="3"/> <input type="text" value="4"/> <input type="text" value="5"/>	<input type="text" value="-"/> <input type="text" value="名"/>
子供	<input type="text" value="0"/> <input type="text" value="1"/> <input type="text" value="2"/> <input type="text" value="3"/> <input type="text" value="4"/> <input type="text" value="5"/>	<input type="text" value="-"/> <input type="text" value="名"/>

L.O.時間設定

時間制

オンラインデモ画面の追加

SO管理

セルフオーダー管理>オンラインデモ画面

UTO

本端末と同じようにページをめくることができる



多言語切替が可能



Tablet Order | オンラインデモ

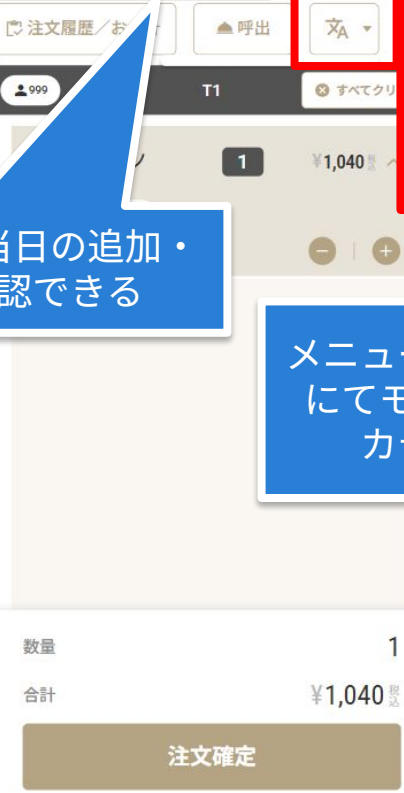


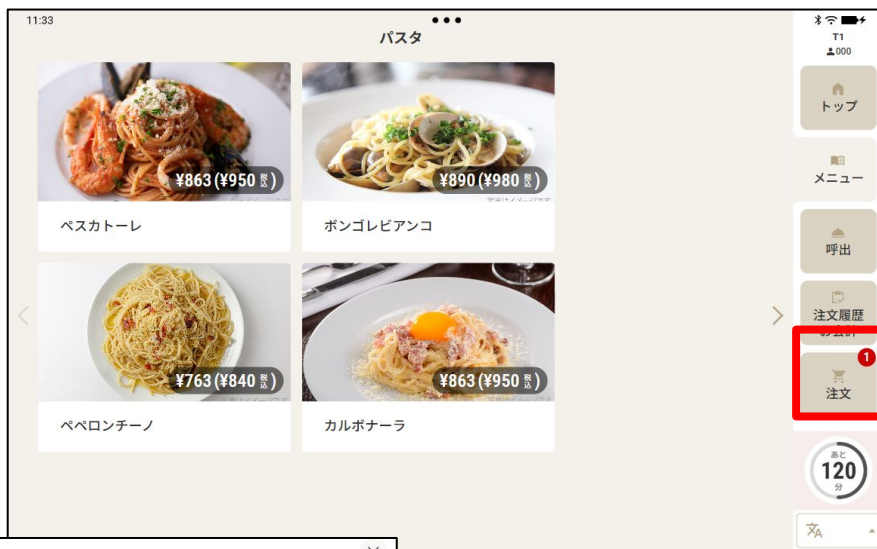
掲載期間を指定して当日の追加・削除カテゴリを確認できる

「総額表示パターン」設定に合わせて商品価格を表示



メニュー表示モード変更にてモードに合わせたカテゴリを表示

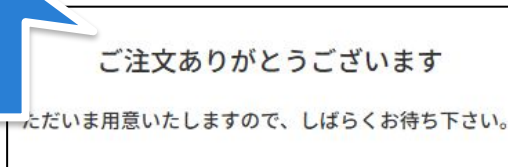




全画面表示ON/OFF
切替を反映

サブメニュー選択画面も表示、
選択>カート追加可能

注文後のメッセージを
確認可能



SO管理

セルフオーダー管理>オンラインデモ画面

UMO

サブメニュー選択画面も表示、
選択>カート追加可能



掲載期間を指定して当日の追加・削除カテゴリを確認可能

掲載期間 2025年06月20日(金)~

2025年 06月

日	月	火	水	木	金	土
1	2	3	4	5	6	7
8	9	10	11	12	13	14
15	16	17	18	19	20	21
22	23	24	25	26	27	28
29	30					

操作パネル

メニュー表示モード

ドリンク単品

拡大

縮小

表示枠に合わせる

注文リスト・注文後のメッセージを確認できる

ご注文ありがとうございます。

メニューへ戻る

注文リスト

ペペロンチーノ
オレンジジュース

1 ¥1,040 (税込)

合計金額 ¥1,040 (税込)

1点の注文を確定する

フード コース ランチ ドリンク あ

パスタ ハンバーグ 肉料理

パスタ

ベスカトーレ ¥950 (税込)

ボンゴレピアンコ ¥980 (税込)

注文リストを確認

メニュー表示モード変更にてモードに合わせたカテゴリを表示可能

SO管理

運用管理設定 > 同期履歴

同期履歴のCSVダウンロードも可能

同期履歴

▼ 絞り込み検索

テスト店舗

CSVダウンロード ↓

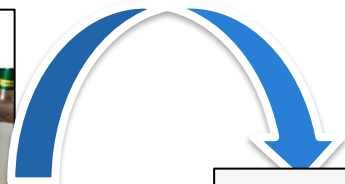
同期日時	店舗コード	店舗名	同期元	同期先	対象機能	状態	エラーメッセージ
2025/06/24 18:21:33	0001	TEST_GR_UATレジ店舗0061	SELF ORDER管理	ターミナル	マスタ同期	成功	

マスタ同期履歴を確認できる

※スタンドアロンモード契約のお客様のみ閲覧できる画面となっております。
POS併用のお客様はPOS管理画面より同期履歴をご確認ください。

UMO

画面を横向き使用できない制御を追加しました。



横向きにすると
縦向き使用を促すメッセージが表示されます