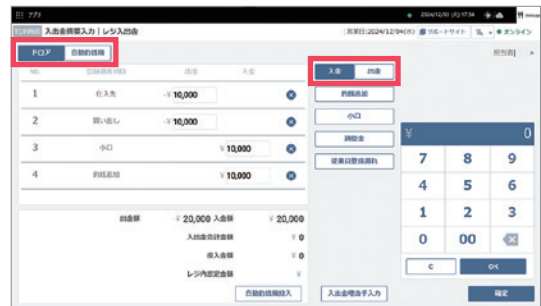


7-1 入出金方法

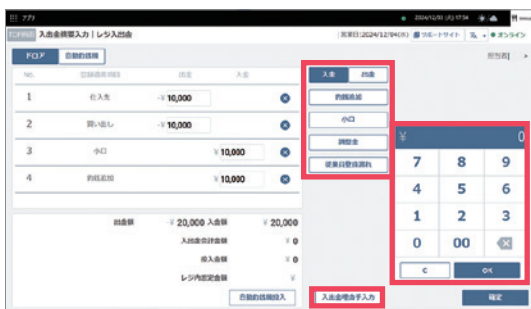
入金・出金



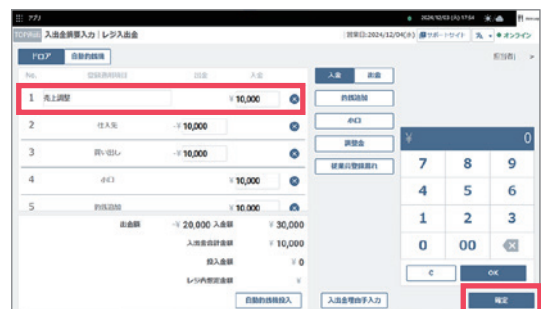
1 TOP画面から[レジ入出金]をタップします。



2 画面左上にて、入出金を行う釣銭機を指定し、画面右側から今回行う操作に合わせて入金／出金を選択します。



3 入出金理由と金額を入力します。
※入出金理由は手動入力も可能です



4 入出金理由と金額が反映されていることを確認したら[確定]をタップします。

確認事項

- ☑ 入金・出金どちらも同じ画面から登録できます。
- ☑ ドロアで入出金登録をするとドロアが開きます。
- ☑ 自動釣銭機で[自動釣銭機投入]をタップすると入出金モードに切り替わります。

