

# USEN スタッフシフト リリースノート

---

2025年06月03日

## アップデート時間

**AM10:00～AM11:00を予定しております。**

**※メンテナンス実施中は、打刻時に通信エラーが発生する可能性があります。**

## 管理画面

**画面リロード時にバージョンアップが実行されます。**

## 打刻端末

**再起動時にバージョンアップが実行されます。**

バージョンアップが反映されない場合はP6をご確認ください。

## ■本バージョンにおける追加・変更機能は以下の通りです

No	対象	リリース内容	詳細	ページ
1	打刻端末	カメラ切り替え非表示対応	打刻端末読み取り画面下部の「カメラ切り替え」を非表示としました。	P4
2	管理画面	複数店舗でのシフト重複時エラー表示対応	店舗Aでシフト登録があるスタッフに対して、店舗Bの管理者用サイトから同時時間帯にシフト登録するとエラーを表示させる対応をしました。	P5

打刻端末読み取り画面下部の「カメラ切り替え」を非表示としました。

変更前



変更後



※今後はインカメラのみ使用可能となります

# 複数店舗でのシフト重複時エラー表示対応 **USEN** スタッフシフト

## 管理画面

売上予算 | ¥0 概算人件費 | ¥8,000 概算人件費率 | 0% 22°C / 16°C 20% シフト確定通知 一括確定

↑ ↓ 入れ替え 能力値一覧 ? 08 09 10 11 12 13 14 15 16 17 18 19 20

レジ 必要人数 1 / 5

USEN夏子 10:00-18:00

スタッフ追加 出勤依頼

ホール 必要人数

スタッフ追加 出勤依頼

キッチン 必要人数

スタッフ追加 出勤依頼

ドリンクカー 必要人数

例) 店舗B・Cにてシフト登録済みの場合

▲ 店舗B、店舗Cで設定したシフトと重複します

↑ ↓ 入れ替え 能力値一覧 ? 09 10

ホール

スタッフ追加 出勤依頼

役割指定

スタッフ追加 出勤依頼

店舗Aで同時時間帯にシフト登録すると、エラーをトースト表示

## ※打刻端末にてバージョンアップが確認できない場合

下記に沿ってキャッシュの削除を実施してください



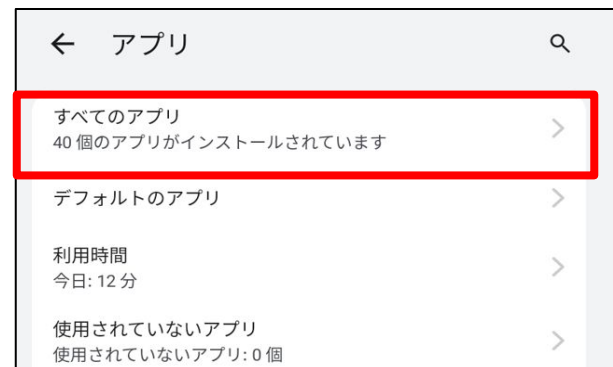
① 画面右上をダブルタップします。



② 「Android設定」を押下します。



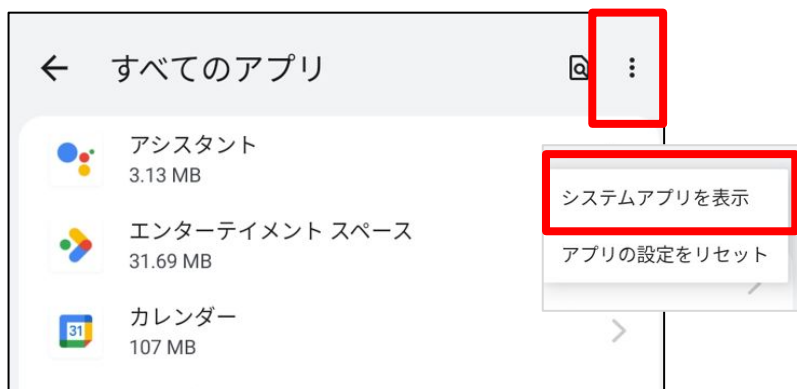
③ 「アプリ」を選択します。



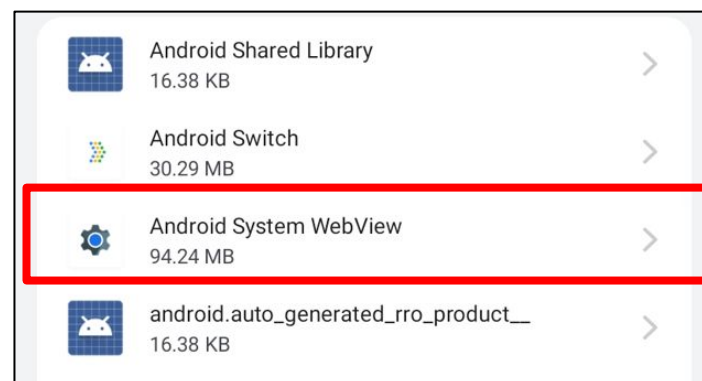
④ 「すべてのアプリ」を選択します。

## ※打刻端末にてバージョンアップが確認できない場合

下記に沿ってキャッシュの削除を実施してください



- ⑤ 右上の点より「システムアプリを表示」を選択します。



- ⑥ 「Android System WebView」を選択します。



- ⑦ 「キャッシュを削除」を押下します。

- ⑧ 端末を再起動してバージョンアップ反映をご確認ください。