

# USEN レジ関連 リリースノート

---

2026年2月25日

■各サービスリリースバージョンは以下の通りとなります。

USEN レジ	Ver5.0.0.0
USEN ターミナル	Ver2.0.0.6
SELF ORDER管理	Ver2.3.0.0

■リリース作業に係る時間は以下の通りとなります。

**メンテナンス時間：2/25(水) AM02:00～AM10:00**

## POS関連

※メンテナンス中は、作業影響によりマスタ同期が失敗いたします。

また、POS管理へのアクセス不可となります。

メンテナンス完了後に閉局またはPOS端末再起動にてアップデートを実行いただきますと、マスタ同期が可能となります。

メニュー等の更新がある際は、メンテナンス前またはアップデート完了後にマスタ同期の実施をお願いいたします。

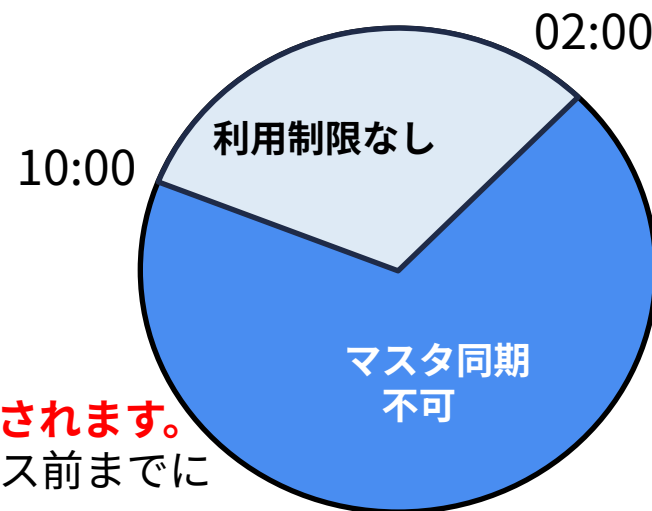
## SELF ORDER関連

※メンテナンス中は作業影響によりデータ連携が失敗いたします。

また、SO管理へアクセス不可となる場合がございます。

**本メンテナンスによりSELF ORDER管理のデータ連携が実施されます。**

データ連携不要のメニューや設定がある場合は、メンテナンス前までに修正をお願いいたします。



POS端末およびターミナル端末の起動時にバージョンアップが自動実行されます。

※バージョンアップには5～15分程度時間がかかります。

ネットワーク速度によってはそれ以上時間がかかる場合がございます。

システムチェック中 (9/10)

しばらくお待ち下さい

5～10分程度かかる場合があります

リモートサポート  
利用時はカスタマーサポート  
から案内させていただきます

サービス起動中...

システムチェック中が(10/10) となり、  
アプリが自動で閉じるまで  
お待ちください

## ■本バージョンにおける追加・変更機能は以下の通りです

No	対象	リリース内容	詳細	ページ
1	POS	在庫リセットの仕様変更	開局時の在庫リセットは初回開局時のみに変更しました。	P7
2	POS管理	登録番号入力に制御追加	インボイス登録番号欄に「T」（英大文字）+数字13桁の入力のための制御を追加しました。	P8
3	POS管理	パスワード入力に制御追加	担当者にて12文字以上のパスワードを登録しようとするエラー表示する制御を追加しました。	P9
4	POS管理	トレーニング伝票表示トグル追加	伝票一覧画面の検索条件にトレーニング時のみの伝票に絞るトグルの追加しました。	P10
5	POS管理	伝票一覧検索の時間入力必須解除	伝票明細一覧検索の時間入力の必須入力を任意に変更しました。	P11

※本資料では

USENレジは、以下POSと表記します。

USEN ハンディは、以下ハンディと表記します。

USEN レジ管理は、以下POS管理と表記します。

USEN ターミナルは、以下TMLと表記します。

USEN SELF ORDER管理は、以下SO管理と表記します。

USEN Mobile Orderは、以下UMOと表記します。

USEN Table Orderは、以下UTOと表記します。

## ■本バージョンにおける追加・変更機能は以下の通りです

No	対象	リリース内容	詳細	ページ
1	SOC	複製時に複製成功トーストを表示	各メニューを複製した際に、複製成功トーストの表示を追加しました。	P12
2	SOC	フリーレイアウトの推奨画像サイズの記載追加	UTOフリーレイアウトの背景選択画面に、グリッドに合う推奨画像サイズ、画像比率についての説明文を追加しました。	P13
3	SOC	一括登録にメニューコピー機能追加	自店舗のメニューを系列店に送り、コピー先のメニューに紐づく「子カテゴリ」の販売期間に反映する機能を追加しました。	P14~
4	SOC	一括登録にデータチェック機能追加	一括登録前にExcelのエラーを確認できる機能を追加しました。	P16

## ■本バージョンにおける不具合改修は以下の通りです

No	対象	リリース内容	詳細	ページ
1	POS	釣銭準備金履歴に閉局がされない不具合改修	期間指定で釣銭準備金履歴レポートを印字すると閉局が印字されない不具合を改修しました。	—
2	POS	釣銭準備金レポートの閉局表示改修	釣銭準備金レポートの「閉局」に在高が設定される不具合を改修しました。	—
3	POS	デシヤップ伝票再印刷時の不具合改修	即会計伝票のデシヤップ伝票再印刷時、サブメニューが印字されない不具合を改修しました。	—
4	POS	TML連携エラー時の注文不具合改修	配席時にTML連携エラーが発生すると、注文は通るがデシヤップ/キッチン伝票が印字されない不具合を改修しました。	—
5	SOC	共通メニューの価格変更不具合改修	店舗設定で価格変更が「許可しない」になっていても共通メニューの価格が変更できる不具合を改修しました。	—
6	SOC	シェアユーザー作成にて管理者の作成ができない不具合を改修	ユーザ招待時に管理者で作成していたユーザーの権限がユーザーになってしまう不具合を改修しました。	—

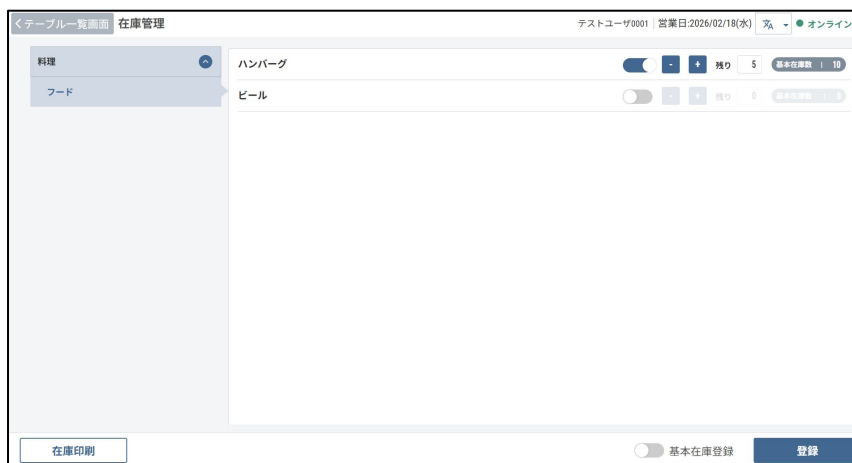
POS

店舗管理 > 店舗個別管理 > 店舗情報 4

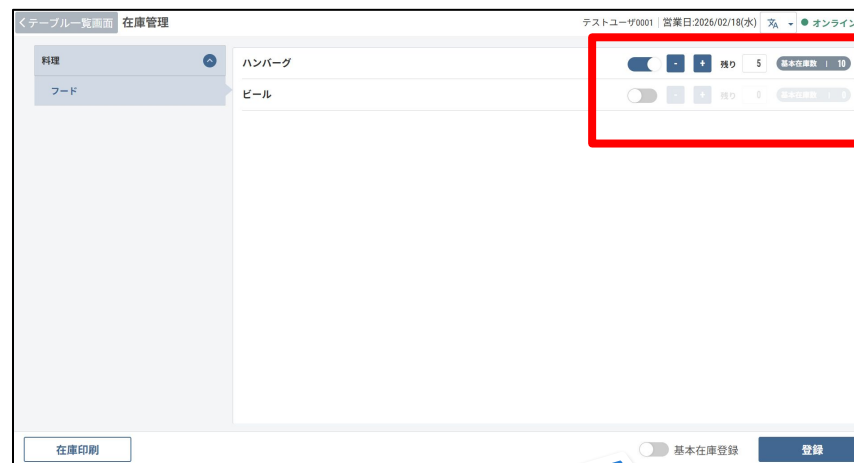
開局時の在庫リセットは初回開局時のみに変更しました。

例) 2月18日の基本在庫10個の商品の現在庫5個にて、同日2月18日に閉局→再開局した場合

閉局前



再開局後



同営業日での開局の場合、基本在庫数の10個に戻らず5個のままを維持する  
※営業日を変えて開局した際は基本在庫数に戻ります

POS管理

店舗管理 > 店舗個別管理 > 店舗情報 1

登録番号は「T」（半角ローマ字）+半角数字13桁を入力してください。

< 店舗情報一覧 編集

登録番号は「T」（半角ローマ字）+半角数字13桁を入力してください。

店舗情報1 (基本設定)	店舗情報2 (営業設定)	店舗情報3 (会計設定)	店舗情報4 (印刷設定)	店舗情報5 (業務設定)
店舗コード *	0001			
店舗名 *	USEN店舗			
店舗略称 *	USEN店舗略称			
店舗名 (カナ)	店舗名 (カナ) を入力			
店舗略称 (カナ)	店舗略称 (カナ) を入力			
事業形態 *	直営			
所轄税務署	所轄税務署を入力			
納税地	納税地を入力			
登録番号	11111111111111	登録番号	111111111111111	
開業年月日	YYYY/MM/DD <input type="text"/>			
店舗延床面積 (広さ)	店舗延床面積 (広さ) を入力 <input type="text"/> m <sup>2</sup>			
立地条件 立地種別	選択 <input type="text"/>			
フロア(開始-終了)	1 階 ~ 1 階	合計フロア数	1 階	

インボイス登録番号欄に「T」（英大文字）+数字13桁の入力のみ以外を登録する場合エラーを表示する制御を追加しました。

POS管理

担当者管理 > 担当者設定 > 新規登録

< 担当者設定一覧 新規登録

担当者コード \* USEN0001

担当者名 \* 有線太郎

有効期間 \* 2026/02/01 - 2026/02/28

所属店舗 \* 0000 : 企業管理店舗

パスワード \* ..... パスワード \*

パスワードの確認入力 \* ..... パスワードの確認入力 \*

使用言語 \* 日本語

権限 \* アルバイト(固定)

性別 \* 指定なし

雇用形態 \* パート

メール \* usen@usen.co.jp

登録

例) パスワードを14文字登録

< 担当者設定一覧 新規登録

登録内容を修正してください。

担当者コード \* USEN0001

担当者名 \* 有線太郎

有効期間 \* 2026/02/01

所属店舗 \* 0000 : 企業管理店舗

新しいパスワードを入力  
8~12文字で入力してください

パスワードを再度入力  
8~12文字で入力してください

使用言語 \* 日本語

権限 \* アルバイト(固定)

性別 \* 指定なし

雇用形態 \* 社員

メール \* usen@usen.co.jp

登録

12文字以上のパスワードを登録すると  
エラー表示する制御を追加しました

新しいパスワードを入力  
8~12文字で入力してください

POS管理

売上管理 > 伝票明細 > 伝票明細一覧

### 伝票明細一覧

店舗グループ

店舗グループ1 ▼ 店舗グループ2 ▼ 店舗グループ3 ▼ 店舗グループ4 ▼ 店舗グループ5 ▼

店舗 \*

すべて

0000 : 企業管理店舗  0001 : USEN店舗

営業日 \*

YYYY/MM/DD ~ YYYY/MM/DD 時間 HH:mm ~ HH:mm

**トレーニング**

トレーニングを除く  トレーニングのみ

伝票番号 伝票番号を入力

ステータス 選択

金額 範囲を指定

検索

## トレーニングトグルを追加

- ・ トレーニングを除く : 通常モードのみの伝票一覧を表示
  - ・ トレーニングのみ : トレーニングモードのみの伝票一覧を表示
  - ・ 選択なし : 通常モード・トレーニングモードすべての伝票一覧を表示
- ※どちらか片方のみ選択可能

POS管理

売上管理 > 伝票明細 > 伝票明細一覧

検索する営業日が開始と終了で同日を選択している場合、時間入力必須を解除し検索当日すべての伝票を表示する変更をしました。

例) 営業日・時間を以下で検索する場合

営業日 \* 2026/02/13 ~ 2026/02/13 時間 HH:mm ~ HH:mm

変更前

時間の開始時間と終了時間を入力してください。

伝票明細一覧

時間の開始時間と終了時間を入力してください。

店舗グループ 店舗グループ1 店舗グループ2

店舗 \*  
 すべて  
 0000 : 企業管理店舗  
 0003 : CRM本部事務取扱部門

営業日 \* 2026/02/13 ~ 2026/02/13 時間 HH:mm ~ HH:mm

伝票番号 伝票番号を入力 選択 範囲を指定 ~ 範囲を指定

検索

エラーが表示され検索不可であった

変更後

伝票明細一覧

店舗グループ 店舗グループ1 店舗グループ2 店舗グループ3 店舗グループ4

店舗 \*  
 すべて  
 0000 : 企業管理店舗  
 0001 : USEN店舗

営業日 \* 2026/02/13 ~ 2026/02/13 時間 トレーニング  
HH:mm ~ HH:mm  トレーニングを除外  トレーニングのみ

伝票番号 伝票番号を入力 選択 範囲を指定 ~ 範囲を指定

検索

当日すべての伝票一覧を表示

詳細	プレビュー	店舗名	伝票番号	フロア	テーブル	ステータス	現金	カード決済	電子マネー	QR決済	その他	金額	種別	人数	会員	加盟店	入金	通貨				
		USEN店舗	2026000002	1階	T1	会計済	¥1,736	¥0	¥0	¥0	¥0	¥1,736	¥0	0	多士スコープ	0002	2026/02/13	2026/02/13 16:54	2026/02/13 16:55			
		USEN店舗	2026000002			会計済	¥2,450	¥0	¥0	¥0	¥0	¥2,450	¥0	1	多士スコープ	0001	2026/02/13	2026/02/13 16:55	2026/02/13 16:55			
		USEN店舗	2026000002			会計済	¥0	¥0	¥0	¥0	¥0	¥0	¥0	1	KIOSK		2026/02/13	2026/02/13 17:00	2026/02/13 17:00			
		USEN店舗	2026000002			会計済	¥0	¥0	¥0	¥0	¥0	¥0	¥0	1	KIOSK		2026/02/13	2026/02/13 17:14	2026/02/13 17:14			
		USEN店舗	2026000002			会計済	¥0	¥900	¥0	¥0	¥0	¥0	¥0	1	KIOSK		2026/02/13	2026/02/13 17:15	2026/02/13 17:15			
		USEN店舗	2026000002			会計済	¥0	¥0	¥0	¥0	¥0	¥0	¥0	1	KIOSK		2026/02/13	2026/02/13 17:18	2026/02/13 17:18			
		USEN店舗	2026000002			会計済	¥0	¥0	¥0	¥900	¥0	¥0	¥0	2	¥900	¥0	1	KIOSK		2026/02/13	2026/02/13 17:23	2026/02/13 17:23
		USEN店舗	2026000002			会計済	¥0	¥900	¥0	¥0	¥0	¥0	¥0	1	¥900	¥0	1	KIOSK		2026/02/13	2026/02/13 17:29	2026/02/13 17:29
		USEN店舗	2026000002	1階	T4	会計済	¥1,047	¥0	¥0	¥0	¥0	¥1,047	¥0	0	多士スコープ	0001	2026/02/13	2026/02/13 17:58	2026/02/13 17:59			

SOC

商品一覧 > 商品編集

複製しました。編集後に登録ボタンを押下してください。

## 商品一覧

絞り込み検索

並び替え | 登録日が古い順

追加

### 生ビール

子カテゴリ名 アルコール

¥600

キッチン伝票 キッチン用1 フード用/キッチン用3 (プリンタ)

NO IMAGE

複製

削除

### 枝豆

子カテゴリ名

¥500

キッチン伝票 キッチン用1 フード用/キッチン用3 (プリンタ)



複製

削除

### 冷奴

子カテゴリ名

¥350

キッチン伝票 キッチン用1 フード用/キッチン用3 (プリンタ)



複製

削除

### フライドポテト 店員向け

子カテゴリ名

¥380

キッチン伝票 キッチン用1 フード用/キッチン用3 (プリンタ)

複製しました。編集後に登録ボタンを押下してください。

店員向け名称 必須 ? 日本語

枝豆

「自動翻訳」ボタンは、未入力 of 言語がある場合に使用できます。すでに入力されている言語の内容は上書きされません。

自動翻訳

英語

edamame

韓国語

에다마메

中国語 (簡体字)

毛豆

中国語 (繁体字)

毛豆

「リセット」ボタンを押すと日本語以外の入力内容が一括で削除されません。

リセット

カナ名称

複製押下時に商品編集画面へすべての項目を複製完了した際、複製成功トーストを表示追加しました  
※複製成功トーストのため、登録はされておりません。  
必要に応じて編集の上、「登録」を押下して登録完了してください。

登録

SOC

セルフオーダー管理 > Tablet Orderレイアウト > フリーレイアウト背景選択



UTOフリーレイアウト背景選択画面に推奨背景画像サイズ表記を追加しました。

### 【推奨サイズ】

- 全画面表示がONの場合：横 1,424px × 縦 1,071px
- 全画面表示がOFFの場合：横 1,150px × 縦 865px

## 背景選択

### 背景画像サイズ

- 全画面表示がONの場合：横 1,424px × 縦 1,071px
- 全画面表示がOFFの場合：横 1,150px × 縦 865px

※推奨サイズ以外の画像は、表示が崩れる場合があります。

日本語

ファイルを選択してください

ファイル選択

プレビュー

英語

ファイルを選択してください

ファイル選択

プレビュー

韓国語

ファイルを選択してください

ファイル選択

プレビュー

中国語（簡体字）

ファイルを選択してください

ファイル選択

プレビュー

中国語（繁体字）

ファイルを選択してください

ファイル選択

プレビュー

SOC

メニュー管理 > 一括登録 > メニューコピー

自店舗のメニューを系列店に送り、コピー先のメニューに紐づく「子カテゴリ」の販売期間に反映する機能を追加しました。

メニューを送付する系列店を選択  
※下記のように系列店（自店以外の0001店舗～）の選択肢が表示される

居酒屋USEN

## 一括登録

ダウンロード アップロード **メニューコピー** データチェック

系列店選択 **必須**

選択してください

現在ログイン中の店舗の登録済みのメニューを系列店舗にコピーして登録します。  
コピー対象は「商品」「コース・セット」「子カテゴリ」「サブメニュー商品」「サブメニュー」「メニュー階層」となります。

販売期間 **必須**

yyyy年mm月dd日(曜日) ~ yyyy年mm月dd日(曜日)  無期限

本項目で指定した期間をコピー先のメニューに紐づく「子カテゴリ」の販売期間に反映します。  
※コピー元となる店舗メニューの販売期間は変更されません。

対象メニューを反映する期間を選択

系列店にメニューをコピー

コピー

「コピー」を押下すると紐づく子カテゴリに  
メニュー反映が実行される

## データチェック

バッチステータス

異常なし

ステータス更新



バッチステータスが「チェック中」から変わらない場合は、時間を置いて「ステータス更新」ボタンを押してください。

エラー情報

エラー結果 | 結果0件

データチェックにてステータスが「異常なし」  
となるとコピー完了

日時

店舗

ステータス

2026年02月17日 16:30:14

0002:居酒屋USEN

異常なし

メニューコピーが正常に完了しました。

# 一括登録にメニューコピー機能追加

SOC

メニュー管理 > 一括登録 > メニューコピー

一括登録

ダウンロード アップロード メニューコピー データチェック

系列店選択 **001** 居酒屋USEN

販売期間 **001** 2026年02月01日(日) ~ 2026年02月28日(土)  無期限

系列店にメニューをコピー **コピー**

データチェック

バッチステータス **異常なし** ステータス更新  バッチステータスが「チェック中」から変わらない場合は、時間をおいて「ステータス更新」ボタンを押してください。

エラー情報 エラー結果 | 結果0件

日時	店舗	ステータス	詳細
2026年02月17日 16:30:14	0002:居酒屋USEN	<b>異常なし</b>	メニューコピーが正常に完了しました。

※コピー元となる0001店舗の子カテゴリ販売期間の変更はございません。  
※コピー対象を選択不可のため、同子カテゴリのすべてがコピーされます。  
モードやレイアウト非表示対応にて表示制御ください。

例) 0001店舗の以下メニュー(商品)が  
0002店舗の同子カテゴリにコピーされる  
子カテゴリ: 春限定メニュー  
商品: 桜ラテ/桜シフォンケーキ

0001店舗

<b>いちごのジェラート</b> 子カテゴリ名 2/13子カテ ¥450 キッチン伝票 フード(KP1)	 複製 削除
<b>今月のパフェ</b> 子カテゴリ名 2/13子カテ ¥800 キッチン伝票 フード(KP1)	 複製 削除
<b>桜ラテ</b> 子カテゴリ名 春限定メニュー ¥500 キッチン伝票 -	 複製 削除
<b>桜シフォンケーキ</b> 子カテゴリ名 春限定メニュー ¥500 キッチン伝票 -	 複製 削除

0002店舗

<b>バレンタインチョコレート</b> 子カテゴリ名 正常系テスト用 ¥200 キッチン伝票 -	 複製 削除
<b>チョコレートラテ</b> 子カテゴリ名 ナゲット小林 ¥400 キッチン伝票 -	 複製 削除
<b>桜ラテ</b> 子カテゴリ名 春限定メニュー ¥500 キッチン伝票 -	 複製 削除
<b>桜シフォンケーキ</b> 子カテゴリ名 春限定メニュー ¥500 キッチン伝票 -	 複製 削除

SOC

メニュー管理 > 一括登録 > データチェック

一括登録前にExcelのエラーを確認できる機能を追加しました。

**一括登録**

ダウンロード アップロード メニューコピー **データチェック**

ファイル種別 必須

読み込みファイル  **ファイル選択**

.xlsxデータチェック **データチェック**

商品/コースセット/子カテゴリ/サブメニュー商品/サブメニュー/メニュー階層よりファイル種別を選択

対象ファイルを選択して「データチェック」を押下し、チェックを実行する

**データチェック**

バッチステータス **異常なし**

バッチステータス **エラーあり** バッチステータスが「チェック中」から変わらない場合は、時間を置いて「ステータス更新」ボタンを押してください。

エラー情報 エラー結果 | 結果1件

日時	ファイル種別	行	列	項目名	詳細
2026年02月1					企業コード、または店舗コードの入力値に誤りがあります。

ステータスが「異常なし」の場合、正常にアップロード可能

ステータスが「エラーあり」の場合、アップロード時にエラーとなるため、エラー内容に応じてファイルを編集してください