

# Municipio de Minatitlán, Colima



## Cuenta Pública

**Julio 2025**



H. AYUNTAMIENTO DE MINATITLÁN, COLIMA  
ADMINISTRACIÓN 2024-2027  
TESORERIA



**H. AYUNTAMIENTO DE MINATITLAN**

Oficio Número TS-028/2025

ASUNTO: Cuenta Publica  
Julio 2025

**LIC. HILDA LIZZIE MORENO CEBALLOS**

DIPUTADA PRESIDENTE DE LA COMISIÓN DE HACIENDA, FISCALIZACIÓN  
Y CUENTA PÚBLICA DEL H. CONGRESO DEL ESTADO DE COLIMA.

Presente. -

Con fundamento en el artículo 45, fracción IV, inciso b), de la Ley del Municipio Libre del Estado de Colima, artículo 8 fracción VII de la Ley de Presupuesto, Contabilidad y Gasto Público Municipal y el artículo 8 de la Ley de Fiscalización Superior del Estado de Colima, remitimos la cuenta pública del mes de JULIO, correspondiente al ejercicio Fiscal 2025.

Agradeciendo de antemano sus atenciones y disposición, reciba un cordial y afectuoso saludo.

Atentamente

**"SEGUIMOS SIENDO ORGULLO Y FORTALEZA DE SU GENTE"**  
Minatitlán, Colima, de 15 de Agosto de 2025

PRESIDENCIA

M.C. CICERON ALEJANDRO MANCILLA GONZALEZ  
PRESIDENTE MUNICIPAL DE MINATITLAN, COL.

C.c.p. Lic. Jesús Campos Larios.  
C.c.p. C.P. Martín Elías Guzmán-Tesorero Municipal.  
C.c.p. Lic. Bertha Alicia Picasso Moran- Contralora Municipal.  
C.c.p. Archivo.



H. AYUNTAMIENTO CONSTITUCIONAL DE  
MINATITLÁN COLIMA  
2024-2027



DICTAMEN DE REVISIÓN DE LOS RESULTADOS MENSUALES DE  
LA CUENTA PÚBLICA DEL MES DE JULIO DEL AÑO 2025

**PRIMERO:** Se analizaron los ingresos del mes de JULIO quedando integrados de la siguiente manera:

|                                    |                         |
|------------------------------------|-------------------------|
| Impuestos                          | \$158,511.77            |
| Derechos                           | \$543,706.42            |
| Productos                          | \$82,219.55             |
| Aprovechamientos de tipo corriente | \$52,117.29             |
| Participaciones y Aportaciones     | \$ 11,477,772.98        |
| <b>TOTAL DE INGRESOS:</b>          | <b>\$ 12,314,328.01</b> |

**SEGUNDO:** Se analizaron los gastos del mes de JULIO quedando integrados de la siguiente manera:

|                                     |                         |
|-------------------------------------|-------------------------|
| Servicios personales                | \$7,526,460.18          |
| Materiales y suministros            | \$646,767.57            |
| Servicios generales                 | \$1,131,900.13          |
| Transferencias internas y subsidios | \$625,843.58            |
| Subsidios y subvenciones            | \$0.00                  |
| Ayudas sociales                     | \$ 465,400.00           |
| Jubilaciones                        | \$ 786,160.70           |
| Otros gastos                        | \$0.00                  |
| <b>TOTAL GASTOS</b>                 | <b>\$ 11,182,532.16</b> |

\$12,314,328.01

\$ 11,182,532.16

**Resultado del ejercicio (Ahorro/Desahorro) \$1,131,795.85**

**PRIMERO:** Se aprueba y se solicita a la Secretaría sea sometida a autorización del H. Cabildo.

Por lo anteriormente expuesto y fundado. Esta Comisión de Hacienda Municipal, tiene a bien presentar a la consideración de este H. Cabildo el siguiente:

**ACUERDO**

ZARAGOZA # 3 COL. CENTRO

MINATITLÁN COLIMA C.P.28750

TELS: 314 33 60090-91 FAX: 314 33 60046

*Manuel Gobán*  
*Comi. dy*



H. AYUNTAMIENTO CONSTITUCIONAL DE  
MINATITLÁN COLIMA  
2024-2027



**PRIMERO:** Que es de aprobarse y se aprueba el presente Dictamen de revisión y remisión de los resultados de la cuenta pública mensual correspondiente al mes de JULIO de 2025, la cual se adjunta al presente dictamen, de conformidad a los artículos 45, fracción IV, inciso b) de la Ley del Municipio Libre para el Estado de Colima, artículos 8, fracción VII y 14 fracción V, de la Ley del Presupuesto, Contabilidad y Gasto Público Municipal y 8 de la Ley de Fiscalización Superior del Estado.

**SEGUNDO.** Que una vez aprobado el presente dictamen de revisión se autorice la remisión, por conducto del presidente Municipal, al H. Congreso del Estado de Colima, para los efectos de su revisión y fiscalización correspondientes.

Dado en el recinto oficial de cabildo, el día 14 de AGOSTO de 2025.

Atentamente


“MINATITLÁN ORGULLO Y FORTALEZA DE SU GENTE”

Minatitlán, Colima 14 DE AGOSTO DE 2025.

COMISIÓN DE HACIENDA MUNICIPAL

  
C. MARIA DE JESUS COBIAN RODRIGUEZ  
Regidora presidenta

  
C. CLAUDIA ROBLES MICHEL  
Síndico Municipal

  
C. OLIVIA DE LA CRUZ GERARDO  
Regidor

MC. CICERON ALEJANDRO MANCILLA GONZALEZ  
Presidente Municipal

  
C. DIEGO ALEJANDRO MENDOZA FIGUEROA  
Regidor



**Minatitlán**

GOBIERNO MUNICIPAL

2024 - 2027

SECRETARIA GENERAL



EL QUE SUSCRIBE, **PROFR. JOSE LOPEZ OCHOA**, EL SECRETARIO DEL H. AYUNTAMIENTO CONSTITUCIONAL DE MINATITLAN, COLIMA, EN USO DE LAS FACULTADES QUE LE OTORGA LA LEY DEL MUNICIPIO LIBRE EN EL ARTÍCULO 69, FRACCIÓN V.

===== **CERTIFICA** =====

QUE EN SESION PÚBLICA ORDINARIA NO. 9 DEL HONORABLE CABILDO, CELEBRADA CON FECHA 15 DE AGOSTO DEL 2025 CONVOCADOS PREVIAMENTE POR EL C. PRESIDENTE MUNICIPAL DE MINATITLAN, COLIMA. En el **quinto punto** del Orden del Día, la Regidora-Presidenta de la Comisión de Hacienda Licda. María de Jesús Cobián Rodríguez, presenta el Dictamen de la Cuenta Pública correspondiente al mes de Julio del Ejercicio Fiscal 2025, que es gracias al trabajo coordinado de todos integrantes de la Comisión y enseguida tal Dictamen se proyecta y explica con el apoyo de personal de la Tesorería y realizando un análisis, destacando aspectos importantes a considerar como acciones futuras con la finalidad de mejorar aún más las finanzas municipales, principalmente en la recaudación.

Una vez analizado en su totalidad dicho Dictamen y aclarado dudas por algunos de los integrantes del Honorable Cabildo, el Presidente Municipal lo pone a consideración del pleno, el cual es aprobado por **UNANIMIDAD**. (Se anexa Dictamen.).

= = SE EXTIENDE LA PRESENTE **CERTIFICACION** PARA LOS FINES Y USOS LEGALES QUE PROCEDAN, EL DÍA 15 (QUINCE) DEL MES DE AGOSTO DEL DOS MIL VEINTICINCO.

ATENTAMENTE:  
**EL SECRETARIO DEL H. AYUNTAMIENTO**

**PROFR. JOSE LOPEZ OCHOA**

(31433 60 090 Y (314) 33 60 091  
WWW.MINATITLAN-COLIMA.GOB.MX

"2025, AÑO DEL BICENTENARIO DE MANZANILLO COMO PUERTO DE CABOTAJE Y ALTURA"

"Minatitlán, sigue siendo Orgullo y Fortaleza de su gente".



# Municipio de Minatitlán, Colima

## **CONTENIDO**

### **Información Contable ●**

- Estado de Actividades
- Estado de Situación Financiera
- Estado de Variación de la Hacienda Pública
- Estado de Cambios en la Situación Financiera
- Estado de Flujos de Efectivo
- Informe Sobre Pasivos Contingentes
- Notas a los Estados Financieros
- Estado Analítico del Activo
- Estado Analítico de la Deuda y Otros Pasivos

### **Información Presupuestaria ●**

#### **Estado Analítico de Ingresos**

- Rubro de Ingreso
- Fuente de Financiamiento

#### **Estado Analítico del Presupuesto de Egresos**

- Clasificación por Objeto del Gasto
- Clasificación por Tipo de Gasto
- Clasificación Administrativa
- Clasificación Funcional
- Clasificación por Fuente de Financiamiento
- Ubicación Geográfica

### **Información de Deuda ●**

- Endeudamiento Neto
- Intereses de la Deuda

### **Información Programática ●**

- Gasto por Categoría Programática

### **Indicadores de Postura Fiscal ●**

## ■ Información Contable





**MUNICIPIO DE MINATITLÁN, COL.**  
 Sistema Integral de Contabilidad Gubernamental  
**ESTADO DE ACTIVIDADES**  
**DEL 1 DE ENERO AL 31 DE JULIO DE 2025**  
 (Cifras en Pesos)

| Concepto  | 2025                  | 2024                 |
|---|-----------------------|----------------------|
| <b>INGRESOS Y OTROS BENEFICIOS</b>  |                       |                      |
| <b>INGRESOS DE GESTIÓN</b>  |                       |                      |
| IMPUESTOS   | 22,484,430.75         | 21,078,999.58        |
| CUOTAS Y APORTACIONES DE SEGURIDAD SOCIAL   | 18,582,196.77         | 16,405,027.56        |
| CONTRIBUCIONES DE MEJORAS   | 0.00                  | 0.00                 |
| DERECHOS  | 0.00                  | 0.00                 |
| PRODUCTOS   | 2,474,206.79          | 1,887,811.48         |
| APROVECHAMIENTOS  | 719,825.30            | 2,281,890.76         |
| INGRESOS POR VENTA DE BIENES Y PRESTACIÓN DE SERVICIOS  | 708,201.89            | 504,269.78           |
|   | 0.00                  | 0.00                 |
| <b>PARTICIPACIONES, APORTACIONES, CONVENIOS, INCENTIVOS DERIVADOS DE LA COLABORACIÓN FISCAL, FONDOS DISTINTOS DE APORTACIONES, TRANSFERENCIAS, ASIGNACIONES, SUBSIDIOS Y JUBILACIONES</b> | 84,899,312.61         | 72,860,614.58        |
| PARTICIPACIONES, APORTACIONES, CONVENIOS, INCENTIVOS DERIVADOS DE LA COLABORACIÓN FISCAL Y FONDOS DISTINTOS DE APORTACIONES   | 84,899,312.61         | 72,860,614.58        |
| TRANSFERENCIAS, ASIGNACIONES, SUBSIDIOS Y SUBVENCIONES, Y PENSIONES Y JUBILACIONES  | 0.00                  | 0.00                 |
| <b>OTROS INGRESOS Y BENEFICIOS</b>  |                       |                      |
| INGRESOS FINANCIEROS  | 0.00                  | 0.00                 |
| INCREMENTO POR VARIACIÓN DE INVENTARIOS   | 0.00                  | 0.00                 |
| DISMINUCIÓN DEL EXCESO DE ESTIMACIONES POR PÉRDIDA O DETERIORO U OBSOLESCENCIA  | 0.00                  | 0.00                 |
| DISMINUCIÓN DEL EXCESO DE PROVISIONES   | 0.00                  | 0.00                 |
| OTROS INGRESOS Y BENEFICIOS VARIOS  | 0.00                  | 0.00                 |
| <b>TOTAL DE INGRESOS Y OTROS BENEFICIOS</b>   | <b>107,383,743.36</b> | <b>93,939,614.16</b> |
| <b>GASTOS Y OTRAS PÉRDIDAS</b>  |                       |                      |
| <b>GASTOS DE FUNCIONAMIENTO</b>   |                       |                      |
| SERVICIOS PERSONALES  | 55,512,697.74         | 56,765,563.97        |
| MATERIALES Y SUMINISTROS  | 44,568,760.46         | 46,877,021.88        |
| SERVICIOS GENERALES   | 3,844,098.95          | 4,740,005.97         |
|   | 7,099,838.33          | 5,148,536.12         |
| <b>TRANSFERENCIAS, ASIGNACIONES, SUBSIDIOS Y OTRAS AYUDAS</b>   | 17,103,650.15         | 17,484,944.94        |
| TRANSFERENCIAS INTERNAS Y ASIGNACIONES AL SECTOR PÚBLICO  | 4,828,860.16          | 5,462,521.46         |
| TRANSFERENCIAS AL RESTO DEL SECTOR PÚBLICO  | 0.00                  | 0.00                 |
| SUBSIDIOS Y SUBVENCIONES  | 5,067,536.03          | 5,043,775.19         |
| AYUDAS SOCIALES   | 1,894,600.00          | 1,720,068.00         |
| PENSIONES Y JUBILACIONES  | 5,312,653.96          | 5,258,580.29         |



MUNICIPIO DE MINATITLÁN, COL.  
Sistema Integral de Contabilidad Gubernamental  
**ESTADO DE ACTIVIDADES**  
**DEL 1 DE ENERO AL 31 DE JULIO DE 2025**  
(Cifras en Pesos)

| Concepto  | 2025                 | 2024                 |
|---|----------------------|----------------------|
| TRANSFERENCIAS A FIDEICOMISOS, MANDATOS Y CONTRATOS AMALOGOS.                     | 0.00                 | 0.00                 |
| TRANSFERENCIAS A LA SEGURIDAD SOCIAL  | 0.00                 | 0.00                 |
| DONATIVOS   | 0.00                 | 0.00                 |
| TRANSFERENCIAS AL EXTERIOR  | 0.00                 | 0.00                 |
| <b>PARTICIPACIONES Y APORTACIONES</b>   | 0.00                 | 0.00                 |
| PARTICIPACIONES   | 0.00                 | 0.00                 |
| APORTACIONES  | 0.00                 | 0.00                 |
| CONVENIOS   | 0.00                 | 0.00                 |
| <b>INTERESES, COMISIONES Y OTROS GASTOS DE LA DEUDA PÚBLICA</b>                   | 0.00                 | 0.00                 |
| INTERESES DE LA DEUDA PÚBLICA   | 0.00                 | 0.00                 |
| COMISIONES DE LA DEUDA PÚBLICA  | 0.00                 | 0.00                 |
| GASTOS DE LA DEUDA PÚBLICA  | 0.00                 | 0.00                 |
| COSTO POR CEBERTURAS  | 0.00                 | 0.00                 |
| APOYOS FINANCIEROS  | 0.00                 | 0.00                 |
| ANTICIPO DE PARTICIPACIONES   | 0.00                 | 0.00                 |
| <b>OTROS GASTOS Y PÉRDIDAS EXTRAORDINARIAS</b>                                    | 0.00                 | 0.00                 |
| ESTIMACIONES, DEPRECIACIONES, DETERIOROS, OBSOLESCENCIA Y AMORTIZACIONES          | 0.00                 | 0.00                 |
| PROVISIONES   | 0.00                 | 0.00                 |
| DISMINUCION DE INVENTARIOS  | 0.00                 | 0.00                 |
| AUMENTO POR INSUFICIENCIA DE ESTIMACIONES POR PÉRDIDA O DETERIORO U OBSOLESCENCIA | 0.00                 | 0.00                 |
| AUMENTO POR INSUFICIENCIA DE PROVISIONES  | 0.00                 | 0.00                 |
| OTROS GASTOS  | 0.00                 | 0.00                 |
| <b>INVERSION PÚBLICA</b>  | 0.00                 | 0.00                 |
| INVERSION PÚBLICA NO CAPITALIZABLE  | 0.00                 | 0.00                 |
| <b>TOTAL DE GASTOS Y OTRAS PÉRDIDAS</b>   | <b>72,616,347.89</b> | <b>74,250,508.91</b> |
| <b>RESULTADOS DEL EJERCICIO (AHORRO/DESAHORRO)</b>                                | <b>34,767,395.47</b> | <b>19,689,105.25</b> |



**MUNICIPIO DE MINATITLÁN, COL.**  
 Sistema Integral de Contabilidad Gubernamental  
**ESTADO DE ACTIVIDADES**  
**DEL 1 DE ENERO AL 31 DE JULIO DE 2025**  
 (Cifras en Pesos)

Concepto

2024



TESORERO MUNICIPAL

*[Signature]*  
**C.P. MARTÍN ELÍAS GUZMÁN**



M.C. CICERÓN ALEJANDRO MANCILLA GONZÁLEZ

TESORERÍA PRESIDENCIA



OFICIAL NO FISCALÍA MAYOR

*[Signature]*  
**LIC. JESÚS CAMPOS LARIOS**



**MUNICIPIO DE MINATITLÁN, COL.**  
 Sistema Integral de Contabilidad Gubernamental  
**ESTADO DE SITUACION FINANCIERA**  
**AL 31 DE JULIO DE 2025**  
 (Cifras en Pesos)

| Concepto  | 2025                 | 2024                 | Concepto   | 2025                  | 2024                 |
|---|----------------------|----------------------|--|-----------------------|----------------------|
| <b>ACTIVO</b>   |                      |                      | <b>PASIVO</b>  |                       |                      |
| <b>ACTIVO CIRCULANTE</b>                                      |                      |                      | <b>PASIVO CIRCULANTE</b>   |                       |                      |
| EFFECTIVO Y EQUIVALENTES                                      | 30,146,380.00        | 25,343,721.01        | CUENTAS POR PAGAR A CORTO PLAZO  | -9,370,724.88         | 2,213,029.06         |
| DERECHOS A RECIBIR EFFECTIVO O EQUIVALENTES                   | -10,725.37           | 2,532,284.86         | DOCUMENTOS POR PAGAR A CORTO PLAZO                                       | 0.00                  | 11,273.33            |
| DERECHOS A RECIBIR BIENES O SERVICIOS                         | 589,447.50           | 970,532.01           | PORCIÓN A CORTO PLAZO DE LA DEUDA PÚBLICA A LARGO PLAZO                  | -2,546,063.40         | -2,346,063.40        |
| INVENTARIOS   | 0.00                 | 0.00                 | TÍTULOS Y VALORES A CORTO PLAZO  | 0.00                  | 0.00                 |
| ALMACÉN   | 0.00                 | 0.00                 | PASIVOS DIFERIDOS A CORTO PLAZO  | 0.00                  | 0.00                 |
| ESTIMACIÓN POR PERDIDAS O DETERIORO DE ACTIVOS CIRCULANTES    | 0.00                 | 0.00                 | FONDOS Y BIENES DE TERCEROS EN GARANTÍA Y/O ADMINISTRACIÓN A CORTO PLAZO | -3,022,904.24         | -3,014,759.46        |
| OTROS ACTIVOS CIRCULANTES                                     | 0.00                 | 0.00                 | PROVISIONES A CORTO PLAZO  | 0.00                  | 0.00                 |
| <b>TOTAL DE ACTIVOS CIRCULANTES</b>                           | <b>30,725,102.13</b> | <b>28,846,537.88</b> | OTROS PASIVOS A CORTO PLAZO  | 149,942.09            | 149,942.09           |
|   |                      |                      | GERONIMO SANDOVAL CAMPOS   | 0.00                  | 0.00                 |
| <b>ACTIVO NO CIRCULANTE</b>                                   |                      |                      | <b>TOTAL DE PASIVOS CIRCULANTES</b>                                      | <b>-14,789,750.43</b> | <b>-2,986,578.38</b> |
| INVERSIONES FINANCIERAS A LARGO PLAZO                         | 0.00                 | 0.00                 | <b>PASIVO NO CIRCULANTE</b>  |                       |                      |
| DERECHOS A RECIBIR EFFECTIVO O EQUIVALENTES A LARGO PLAZO     | 0.00                 | 0.00                 | CUENTAS POR PAGAR A LARGO PLAZO  | 0.00                  | 0.00                 |
| BIENES INMUEBLES, INFRAESTRUCTURA Y CONSTRUCCIONES EN PROCESO | 371,319,538.89       | 362,951,587.61       | DOCUMENTOS POR PAGAR A LARGO PLAZO                                       | 0.00                  | 0.00                 |
| BIENES MUEBLES  | 15,930,835.34        | 16,224,987.35        |  |                       |                      |



**MUNICIPIO DE MINATITLÁN, COL.**  
Sistema Integral de Contabilidad Gubernamental

**ESTADO DE SITUACION FINANCIERA**  
**AL 31 DE JULIO DE 2025**  
(Cifras en Pesos)

| <b>Concepto</b>   | <b>2025</b>           | <b>2024</b>           | <b>Concepto</b>  | <b>2025</b>           | <b>2024</b>           |
|---|-----------------------|-----------------------|--|-----------------------|-----------------------|
| ACTIVOS INTANGIBLES   | 77,415.48             | 77,415.48             | DEUDA PÚBLICA A LARGO PLAZO  | 0.00                  | 0.00                  |
| DEPRECIACIONES, DETERIORO Y AMORTIZACIONES ACUMULADAS DE BIENES | 0.00                  | 0.00                  | PASIVOS DIFERIDOS A LARGO PLAZO  | 0.00                  | 0.00                  |
| ACTIVOS DIFERIDOS   | 1,435,241.94          | 1,435,241.94          | FONDOS Y BIENES DE TERCEROS EN GARANTÍA Y/O ADMINISTRACIÓN A LARGO PLAZO | 0.00                  | 0.00                  |
| ESTIMACIÓN POR PÉRDIDAS O DETERIORO DE ACTIVOS NO CIRCULANTES   | 0.00                  | 0.00                  | PROVISIONES A LARGO PLAZO  | 0.00                  | 0.00                  |
| OTROS ACTIVOS NO CIRCULANTES                                    | 0.00                  | 0.00                  |  |                       |                       |
| <b>TOTAL DE ACTIVOS NO CIRCULANTES</b>                          | <b>388,763,031.65</b> | <b>380,689,232.38</b> | <b>TOTAL DE PASIVOS NO CIRCULANTES</b>                                   | <b>0.00</b>           | <b>0.00</b>           |
| <b>TOTAL DEL ACTIVO</b>   | <b>419,488,133.78</b> | <b>409,535,770.26</b> | <b>TOTAL DEL PASIVO</b>  | <b>-14,789,750.43</b> | <b>-2,986,578.38</b>  |
|   |                       |                       | <b>HACIENDA PÚBLICA/ PATRIMONIO</b>                                      | <b>8,509,513.30</b>   | <b>8,509,513.30</b>   |
|   |                       |                       | <b>HACIENDA PÚBLICA/ PATRIMONIO</b>                                      | <b>0.00</b>           | <b>0.00</b>           |
|   |                       |                       | <b>CONTRIBUIDO</b>   | <b>0.00</b>           | <b>0.00</b>           |
|   |                       |                       | <b>APORTACIONES</b>  | <b>0.00</b>           | <b>0.00</b>           |
|   |                       |                       | <b>DONACIONES DE CAPITAL</b>   | <b>0.00</b>           | <b>0.00</b>           |
|   |                       |                       | <b>ACTUALIZACIÓN DE LA HACIENDA PÚBLICA/ PATRIMONIO</b>                  | <b>8,509,513.30</b>   | <b>8,509,513.30</b>   |
|   |                       |                       | <b>HACIENDA PÚBLICA/ PATRIMONIO</b>                                      | <b>425,768,370.91</b> | <b>404,012,835.34</b> |
|   |                       |                       | <b>GENERADO</b>  |                       |                       |
|   |                       |                       | <b>RESULTADOS DEL EJERCICIO</b>  | <b>34,767,395.47</b>  | <b>19,689,105.25</b>  |



**MUNICIPIO DE MINATITLÁN, COL.**  
Sistema Integral de Contabilidad Gubernamental  
**ESTADO DE SITUACION FINANCIERA**  
**AL 31 DE JULIO DE 2025**  
(Cifras en Pesos)

| Concepto | 2025 | 2024 | Concepto   | 2025                  | 2024                  |
|----------|------|------|--|-----------------------|-----------------------|
|          |      |      | (AHORRO/DESAHORRO)   |                       |                       |
|          |      |      | RESULTADOS DE EJERCICIOS ANTERIORES  | 391,000,975.44        | 384,323,730.09        |
|          |      |      | REVALÚOS   | 0.00                  | 0.00                  |
|          |      |      | RESERVAS   | 0.00                  | 0.00                  |
|          |      |      | RECTIFICACIONES DE RESULTADOS DE EJERCICIOS ANTERIORES                               | 0.00                  | 0.00                  |
|          |      |      | <b>EXCESO O INSUFICIENCIA EN LA ACTUALIZACION DE LA HACIENDA PUBLICA/ PATRIMONIO</b> | <b>0.00</b>           | <b>0.00</b>           |
|          |      |      | RESULTADO POR POSICIÓN MONETARIA   | 0.00                  | 0.00                  |
|          |      |      | RESULTADO POR TENENCIA DE ACTIVOS NO MONETARIOS                                      | 0.00                  | 0.00                  |
|          |      |      | <b>TOTAL HACIENDA PUBLICA/ PATRIMONIO</b>  | <b>434,277,884.21</b> | <b>412,522,348.64</b> |

|  |                       |                       |
|--|-----------------------|-----------------------|
| <b>TOTAL DEL PASIVO Y HACIENDA PUBLICA/ PATRIMONIO</b> | <b>419,488,133.78</b> | <b>409,535,770.26</b> |
|--|-----------------------|-----------------------|



**MUNICIPIO DE MINATITLÁN, COL.**  
 Sistema Integral de Contabilidad Gubernamental  
**ESTADO DE SITUACION FINANCIERA**  
**AL 31 DE JULIO DE 2025**  
 (Cifras en Pesos)

| Concepto   | 2025   | 2024  | Concepto   | 2024 |
|--|--|---|--|------|
| <br>TESORERO MUNICIPAL<br><b>ESDRERA</b><br><b>C.P. MARTIN ELIAS GUZMAN</b> | <br><b>M.C. CICERÓN ALEJANDRO MANCILLA GONZALEZ</b><br>PRESIDENTE MUNICIPAL<br><b>PRESIDENCIA</b> | <br><b>OFICIAL MAYOR</b><br><b>OFICIALÍA MAYOR</b><br><b>LIC. JESUS CAMPOS LARIOS</b> | <br><b>OFICIAL MAYOR</b><br><b>OFICIALÍA MAYOR</b><br><b>LIC. JESUS CAMPOS LARIOS</b> |      |



# MUNICIPIO DE MINATITLÁN, COL.

Sistema Integral de Contabilidad Gubernamental

## ESTADO DE VARIACION EN LA HACIENDA PÚBLICA

DEL 1 DE ENERO AL 31 DE JULIO DE 2025

(Cifras en Pesos)

| Concepto  | Hacienda Pública/ Patrimonio Contribuido | Hacienda Pública/ Patrimonio Gen. Ejer. Am. | Hacienda Pública/ Patrimonio Gen. Ejer. Actualización de la Hac. Pública / Patrimonio | Exceso o Insuficiencia en la Actualización de la Hac. Pública / Patrimonio | Total                 |
|---|--|---|---|--|-----------------------|
| <b>Hacienda Pública / Patrimonio Contribuido Neto de 2024</b>                                     | <b>8,509,513.30</b>                      |   |   |  | <b>8,509,513.30</b>   |
| Aportaciones  | 0.00                                     |   |   |  | 0.00                  |
| Donaciones de Capital   | 0.00                                     |   |   |  | 0.00                  |
| Actualización de la Hacienda Pública/ Patrimonio  | 8,509,513.30                             |   |   |  | 8,509,513.30          |
| <b>Hacienda Pública / Patrimonio Generado Neto de 2024</b>  |  | <b>368,434,735.84</b>                       | <b>23,057,972.09</b>  |  | <b>391,492,707.93</b> |
| Resultados del Ejercicio (Ahorro/DesAhorro)   |  | 23,057,972.09                               |   |  | 23,057,972.09         |
| Resultados de Ejercicios Anteriores   |  | 368,434,735.84                              |   |  | 368,434,735.84        |
| Revalúos  |  | 0.00  |   |  | 0.00                  |
| Reservas  |  | 0.00  |   |  | 0.00                  |
| Rectificaciones de Resultados de Ejercicios Anteriores  |  | 0.00  |   |  | 0.00                  |
| <b>Exceso o Insuficiencia en la Actualización de la Hacienda Pública/ Patrimonio Neto de 2024</b> |  |   |   | <b>0.00</b>  | <b>0.00</b>           |
| Resultados por Posición Monetaria   |  |   |   | 0.00   | 0.00                  |
| Resultados por Tenencia de Activos no Monetarios  |  |   |   | 0.00   | 0.00                  |
| <b>Hacienda Pública/ Patrimonio Neto Final de 2024</b>  | <b>8,509,513.30</b>                      | <b>368,434,735.84</b>                       | <b>23,057,972.09</b>  | <b>0.00</b>  | <b>400,002,221.23</b> |
| <b>Cambios en la Hacienda Pública/ Patrimonio Contribuido Neto de 2025</b>                        | <b>0.00</b>                              |   |   |  | <b>0.00</b>           |
| Aportaciones  | 0.00                                     |   |   |  | 0.00                  |
| Donaciones de Capital   | 0.00                                     |   |   |  | 0.00                  |
| Actualización de la Hacienda Pública/ Patrimonio  | 0.00                                     |   |   |  | 0.00                  |
| <b>Variaciones de la Hacienda Pública/ Patrimonio Generado Neto de 2025</b>                       |  | <b>22,566,239.60</b>                        | <b>11,709,423.38</b>  |  | <b>34,275,662.98</b>  |
| Resultados del Ejercicio (Ahorro/Desahorro)   |  | 34,767,395.47                               |   |  | 34,767,395.47         |
| Resultados de Ejercicios Anteriores   |  | -23,057,972.09                              |   |  | -491,732.49           |
| Revalúos  |  | 0.00  |   |  | 0.00                  |
| Reservas  |  | 0.00  |   |  | 0.00                  |
| Rectificaciones de Resultados de Ejercicios Anteriores  |  | 0.00  |   |  | 0.00                  |



# MUNICIPIO DE MINATITLÁN, COL.

Sistema Integral de Contabilidad Gubernamental

## ESTADO DE VARIACION EN LA HACIENDA PUBLICA

DEL 1 DE ENERO AL 31 DE JULIO DE 2025

(Cifras en Pesos)

| Concepto | Hacienda Pública/ Patrimonio Contribuido |                 | Hacienda Pública/ Patrimonio Gen. Ejer. Ani. |   | Exceso o Insuficiencia en la Hac. Pública / Patrimonio | Total |
|----------|--|-----------------|--|---|--|-------|
|          | Pública/ Patrimonio Contribuido          | Gen. Ejer. Ani. | Hacienda Pública/ Patrimonio Gen. Ejer. Ani. | Hacienda Pública/ Patrimonio Gen. Ejer. Actualización de la Hac. Pública / Patrimonio |  |       |

**Cambios en el Exceso o Insuficiencia en la Actualización de la Hacienda Pública/ Patrimonio Neto de 2025**

Resultado por Posición Monetaria

Resultado por Tenencia de Activos no Monetarios

**Hacienda Pública/ Patrimonio Neto Final de 2025**

|      |      |      |      |      |
|------|------|------|------|------|
| 0.00 | 0.00 | 0.00 | 0.00 | 0.00 |
| 0.00 | 0.00 | 0.00 | 0.00 | 0.00 |
| 0.00 | 0.00 | 0.00 | 0.00 | 0.00 |

8,509,513.30

394,000,975.44

34,767,395.47

434,277,884.21



PRESIDENCIA

*[Signature]*  
PRESIDENTE MUNICIPAL  
M.C. CICERON ALEJANDRO MANCILLA GONZALEZ



TESORERO MUNICIPAL

*[Signature]*  
TESORERIA  
C.P. MARTIN ELIAS GUZMAN



OFICIAL MAYOR

LIC. JESUS CAMPOS LARIOS



# MUNICIPIO DE MINATITLÁN, COL.

Sistema Integral de Contabilidad Gubernamental

## ESTADO DE CAMBIOS EN LA SITUACION FINANCIERA

DEL 1 DE ENERO AL 31 DE JULIO DE 2025

(Cifras en Pesos)

| Concepto   | Origen      | Aplicación           |
|--|-------------|----------------------|
| <b>ACTIVO</b>  | <b>0.00</b> | <b>25,205,131.88</b> |
| <b>ACTIVO CIRCULANTE</b>   |             |                      |
| EFFECTIVO Y EQUIVALENTES   | 0.00        | 24,575,424.92        |
| DERECHOS A RECIBIR EFECTIVO O EQUIVALENTES                               | 0.00        | 24,567,424.92        |
| DERECHOS A RECIBIR BIENES O SERVICIOS                                    | 0.00        | 8,000.00             |
| INVENTARIOS  | 0.00        | 0.00                 |
| ALMACÉN  | 0.00        | 0.00                 |
| ESTIMACIÓN POR PÉRDIDAS O DETERIORO DE ACTIVOS CIRCULANTES               | 0.00        | 0.00                 |
| OTROS ACTIVOS CIRCULANTES  | 0.00        | 0.00                 |
| <b>ACTIVO NO CIRCULANTE</b>  | <b>0.00</b> | <b>629,706.96</b>    |
| INVERSIONES FINANCIERAS A LARGO PLAZO                                    | 0.00        | 0.00                 |
| DERECHOS A RECIBIR EFECTIVO O EQUIVALENTES A LARGO PLAZO                 | 0.00        | 0.00                 |
| BIENES INMUEBLES, INFRAESTRUCTURA Y CONSTRUCCIONES EN PROCESO            | 0.00        | 0.00                 |
| BIENES MUEBLES   | 0.00        | 629,706.96           |
| ACTIVOS INTANGIBLES  | 0.00        | 0.00                 |
| DEPRECIACIONES, DETERIORO Y AMORTIZACIONES ACUMULADAS DE BIENES          | 0.00        | 0.00                 |
| ACTIVOS DIFERIDOS  | 0.00        | 0.00                 |
| ESTIMACIÓN POR PERDIDAS O DETERIORO DE ACTIVOS NO CIRCULANTES            | 0.00        | 0.00                 |
| OTROS ACTIVOS NO CIRCULANTES   | 0.00        | 0.00                 |
| <b>PASIVO</b>  | <b>0.00</b> | <b>9,070,531.10</b>  |
| <b>PASIVO CIRCULANTE</b>   | <b>0.00</b> | <b>9,070,531.10</b>  |
| CUENTAS POR PAGAR A CORTO PLAZO  | 0.00        | 9,064,322.23         |
| DOCUMENTOS POR PAGAR A CORTO PLAZO                                       | 0.00        | 0.00                 |
| PORCIÓN A CORTO PLAZO DE LA DEUDA PÚBLICA A LARGO PLAZO                  | 0.00        | 0.00                 |
| TÍTULOS Y VALORES A CORTO PLAZO  | 0.00        | 0.00                 |
| PASIVOS DIFERIDOS A CORTO PLAZO  | 0.00        | 0.00                 |
| FONDOS Y BIENES DE TERCEROS EN GARANTÍA Y/O ADMINISTRACIÓN A CORTO PLAZO | 0.00        | 6,208.87             |
| PROVISIONES A CORTO PLAZO  | 0.00        | 0.00                 |
| OTROS PASIVOS A CORTO PLAZO  | 0.00        | 0.00                 |
| GERONIMO SANDOVAL CAMPOS   | 0.00        | 0.00                 |
| <b>PASIVO NO CIRCULANTE</b>  | <b>0.00</b> | <b>0.00</b>          |
| CUENTAS POR PAGAR A LARGO PLAZO  | 0.00        | 0.00                 |
| DOCUMENTOS POR PAGAR A LARGO PLAZO                                       | 0.00        | 0.00                 |
| DEUDA PÚBLICA A LARGO PLAZO  | 0.00        | 0.00                 |



**MUNICIPIO DE MINATITLAN, COL.**  
Sistema Integral de Contabilidad Gubernamental  
**ESTADO DE CAMBIOS EN LA SITUACION FINANCIERA**  
**DEL 1 DE ENERO AL 31 DE JULIO DE 2025**  
(Cifras en Pesos)

| Concepto   | Origen               | Aplicación  |
|--|----------------------|-------------|
| PASIVOS DIFERIDOS A LARGO PLAZO  | 0.00                 | 0.00        |
| FONDOS Y BIENES DE TERCEROS EN GARANTÍA Y/O ADMINISTRACIÓN A LARGO PLAZO             | 0.00                 | 0.00        |
| PROVISIONES A LARGO PLAZO  | 0.00                 | 0.00        |
| <b>HACIENDA PUBLICA/ PATRIMONIO</b>  | <b>34,275,662.98</b> | <b>0.00</b> |
| <b>HACIENDA PUBLICA/ PATRIMONIO CONTRIBUIDO</b>                                      |                      |             |
| APORTACIONES   | 0.00                 | 0.00        |
| DONACIONES DE CAPITAL  | 0.00                 | 0.00        |
| ACTUALIZACIÓN DE LA HACIENDA PÚBLICA/PATRIMONIO                                      | 0.00                 | 0.00        |
| <b>HACIENDA PUBLICA/ PATRIMONIO GENERADO</b>   | <b>34,275,662.98</b> | <b>0.00</b> |
| RESULTADOS DEL EJERCICIO (AHORRO/DESAHORRO)  | 11,709,423.38        | 0.00        |
| RESULTADOS DE EJERCICIOS ANTERIORES  | 22,566,239.60        | 0.00        |
| REVALÚOS   | 0.00                 | 0.00        |
| RESERVAS   | 0.00                 | 0.00        |
| RECTIFICACIONES DE RESULTADOS DE EJERCICIOS ANTERIORES                               | 0.00                 | 0.00        |
| <b>EXCESO O INSUFICIENCIA EN LA ACTUALIZACION DE LA HACIENDA PUBLICA/ PATRIMONIO</b> | <b>0.00</b>          | <b>0.00</b> |
| RESULTADO POR POSICIÓN MONETARIA   | 0.00                 | 0.00        |
| RESULTADO POR TENENCIA DE ACTIVOS NO MONETARIOS                                      | 0.00                 | 0.00        |



# MUNICIPIO DE MINATITLÁN, COL.

Sistema Integral de Contabilidad Gubernamental

## ESTADO DE FLUJOS DE EFECTIVO DEL 1 DE ENERO AL 31 DE JULIO DE 2025 (Cifras en Pesos)

| Concepto  | 2025                  | 2024                 |
|---|-----------------------|----------------------|
| <b>FLUJOS DE EFECTIVO DE LAS ACTIVIDADES DE OPERACION</b>   | <b>107,383,743.36</b> | <b>93,939,614.16</b> |
| <b>ORIGEN</b>   |                       |                      |
| IMPUESTOS   | 18,582,196.77         | 16,405,027.56        |
| CUOTAS Y APORTACIONES DE SEGURIDAD SOCIAL   | 0.00                  | 0.00                 |
| CONTRIBUCIONES DE MEJORAS   | 0.00                  | 0.00                 |
| DERECHOS  | 2,474,206.79          | 1,887,811.48         |
| PRODUCTOS   | 719,825.30            | 2,281,890.76         |
| APROVECHAMIENTOS  | 708,201.89            | 504,269.78           |
| INGRESOS POR VENTA DE BIENES Y PRESTACIÓN DE SERVICIOS  | 0.00                  | 0.00                 |
| PARTICIPACIONES, APORTACIONES, CONVENIOS, INCENTIVOS DERIVADOS DE LA COLABORACIÓN FISCAL Y FONDOS DISTINTOS DE APORTACIONES | 84,899,312.61         | 72,860,614.58        |
| TRANSFERENCIAS, ASIGNACIONES, SUBSIDIOS Y SUBVENCIONES, Y PENSIONES Y JUBILACIONES  | 0.00                  | 0.00                 |
| OTROS ORIGENES DE OPERACIÓN   | 0.00                  | 0.00                 |
| <b>APLICACION</b>   | <b>72,616,347.89</b>  | <b>74,250,508.91</b> |
| SERVICIOS PERSONALES  | 44,568,760.46         | 46,877,021.88        |
| MATERIALES Y SUMINISTROS  | 3,844,098.95          | 4,740,005.97         |
| SERVICIOS GENERALES   | 7,099,838.33          | 5,148,536.12         |
| TRANSFERENCIAS INTERNAS Y ASIGNACIONES AL SECTOR PÚBLICO  | 4,828,860.16          | 5,462,521.46         |
| TRANSFERENCIAS AL RESTO DEL SECTOR PÚBLICO  | 0.00                  | 0.00                 |
| SUBSIDIOS Y SUBVENCIONES  | 5,067,536.03          | 5,043,775.19         |
| AYUDAS SOCIALES   | 1,894,600.00          | 1,720,068.00         |
| PENSIONES Y JUBILACIONES  | 5,312,653.96          | 5,258,580.29         |
| TRANSFERENCIAS A FIDEICOMISOS, MANDATOS Y CONTRATOS ANALOGOS.   | 0.00                  | 0.00                 |
| TRANSFERENCIAS A LA SEGURIDAD SOCIAL  | 0.00                  | 0.00                 |
| DONATIVOS   | 0.00                  | 0.00                 |
| TRANSFERENCIAS AL EXTERIOR  | 0.00                  | 0.00                 |
| PARTICIPACIONES   | 0.00                  | 0.00                 |
| APORTACIONES  | 0.00                  | 0.00                 |
| CONVENIOS   | 0.00                  | 0.00                 |
| OTRAS APLICACIONES DE OPERACIÓN   | 0.00                  | 0.00                 |
| ANTICIPO DE PARTICIPACIONES   | 0.00                  | 0.00                 |
| <b>FLUJOS NETOS DE EFECTIVO POR ACTIVIDADES DE OPERACION</b>  | <b>34,767,395.47</b>  | <b>19,689,105.25</b> |



# MUNICIPIO DE MINATITLÁN, COL.

Sistema Integral de Contabilidad Gubernamental

## ESTADO DE FLUJOS DE EFECTIVO DEL 1 DE ENERO AL 31 DE JULIO DE 2025

(Cifras en Pesos)

| Concepto  | 2025                 | 2024                  |
|---|----------------------|-----------------------|
| <b>FLUJOS DE EFECTIVO DE LAS ACTIVIDADES DE INVERSION</b>         |                      |                       |
| <b>ORIGEN</b>   |                      |                       |
| BIENES INMUEBLES, INFRAESTRUCTURA Y CONSTRUCCIONES EN PROCESO     | 23,559,369.68        | 47,552,887.05         |
| BIENES MUEBLES  | 0.00                 | 1,720,890.96          |
| OTROS ORIGENES DE INVERSION                                       | 696.00               | 0.00                  |
| 23,558,673.68   |                      | 45,831,996.09         |
| <b>APLICACION</b>   |                      |                       |
| BIENES INMUEBLES, INFRAESTRUCTURA Y CONSTRUCCIONES EN PROCESO     | 24,680,809.13        | 58,083,712.10         |
| BIENES MUEBLES  | 0.00                 | 11,675,923.73         |
| 630,402.96  |                      | 9,280.00              |
| 24,050,406.17   |                      | 46,398,508.37         |
| <b>FLUJOS NETOS DE EFECTIVO POR ACTIVIDADES DE INVERSION</b>      | <b>-1,121,439.45</b> | <b>-10,530,825.05</b> |
| <b>FLUJOS DE EFECTIVO DE LAS ACTIVIDADES DE FINANCIAMIENTO</b>    |                      |                       |
| <b>ORIGEN</b>   |                      |                       |
| ENDEUDAMIENTO NETO  | 93,461,640.70        | 97,761,960.46         |
| - INTERNO   | 0.00                 | 0.00                  |
| - EXTERNO   | 0.00                 | 0.00                  |
| OTROS ORIGENES DE FINANCIAMIENTO                                  | 93,461,640.70        | 97,761,960.46         |
| <b>APLICACION</b>   |                      |                       |
| SERVICIOS DE LA DEUDA   | 102,540,171.80       | 103,997,576.14        |
| - INTERNO   | 0.00                 | 0.00                  |
| - EXTERNO   | 0.00                 | 0.00                  |
| OTRAS APLICACIONES DE FINANCIAMIENTO                              | 102,540,171.80       | 103,997,576.14        |
| <b>FLUJOS NETOS DE EFECTIVO POR ACTIVIDADES DE FINANCIAMIENTO</b> | <b>-9,078,531.10</b> | <b>-6,235,615.68</b>  |



# MUNICIPIO DE MINATITLÁN, COL.

Sistema Integral de Contabilidad Gubernamental

## ESTADO DE FLUJOS DE EFECTIVO

DEL 1 DE ENERO AL 31 DE JULIO DE 2025

(Cifras en Pesos)

| Concepto | 2025 | 2024 |
|----------|------|------|
|----------|------|------|

**INCREMENTO/DISMINUCION NETA EN EL EFECTIVO Y EQUIVALENTES AL EFECTIVO**

**EFECTIVO Y EQUIVALENTES AL EFECTIVO AL INICIO DEL EJERCICIO**

**EFECTIVO Y EQUIVALENTES AL EFECTIVO AL FINAL DEL EJERCICIO**

24,567,424.92

2,922,664.52

5,578,955.08

22,421,056.49

30,146,380.00

25,343,721.01



PRESIDENTE MUNICIPAL

M.C. CICERÓN ALEJANDRO MANCILLA GONZALEZ

PRESIDENCIA



OFICIAL MAYOR

TESORERO MUNICIPAL

C.P. MARTÍN ELÍAS GUZMÁN

LIC. JESUS CAMPOS LARIOS



**MUNICIPIO DE MINATITLÁN, COL.**  
Sistema Integral de Contabilidad Gubernamental  
**CONCILIACION ENTRE LOS INGRESOS PRESUPUESTARIOS Y CONTABLES**  
**CORRESPONDIENTE DEL 1 DE ENERO AL 31 DE JULIO DE 2025**  
(Cifras en Pesos)

| Clave    | Descripción   | Importe               |
|----------|---|-----------------------|
| <b>1</b> | <b>TOTAL DE INGRESOS PRESUPUESTARIOS</b>  | <b>107,383,743.36</b> |
| <b>2</b> | <b>MAS INGRESOS CONTABLES NO PRESUPUESTARIOS</b>                                      | <b>0.00</b>           |
| 2.1      | <i>Ingresos Financieros</i>   | 0.00                  |
| 2.2      | <i>Incremento por variación de inventarios</i>  | 0.00                  |
| 2.3      | <i>Disminución del exceso de estimaciones por pérdida o deterioro u obsolescencia</i> | 0.00                  |
| 2.4      | <i>Disminución del exceso de provisiones</i>  | 0.00                  |
| 2.5      | <i>Otros ingresos y beneficios varios</i>   | 0.00                  |
| 2.6      | <i>Otros ingresos contables no presupuestarios</i>                                    | 0.00                  |
| <b>3</b> | <b>MENOS INGRESOS PRESUPUESTARIOS NO CONTABLES</b>                                    | <b>0.00</b>           |
| 3.1      | <i>Aprovechamientos patrimoniales</i>   | 0.00                  |
| 3.2      | <i>Ingresos derivados de financiamientos</i>  | 0.00                  |
| 3.3      | <i>Otros Ingresos presupuestarios no contables</i>                                    | 0.00                  |
| <b>4</b> | <b>TOTAL DE INGRESOS CONTABLES</b>  | <b>107,383,743.36</b> |

**Notas:**

- 1.- SE DEBERAN INCLUIR LOS INGRESOS CONTABLES NO PRESUPUESTARIOS QUE NO SE REGULARIZARON PRESUPUESTARIAMENTE DURANTE EL EJERCICIO
- 2.- LOS INGRESOS FINANCIEROS Y OTROS INGRESOS SE REGULARIZARAN PRESUPUESTARIAMENTE DE ACUERDO A LA LEGISLACION APLICABLE

\*BAJO PROTESTA DE DECIR VERDAD DECLARAMOS QUE LOS ESTADOS FINANCIEROS Y SUS NOTAS, SON RAZONABLEMENTE CORRECTOS Y SON REponsabilidad DEL EMISOR\*



# MUNICIPIO DE MINATITLÁN, COL.

Sistema Integral de Contabilidad Gubernamental

## CONCILIACION ENTRE LOS EGRESOS PRESUPUESTARIOS Y LOS GASTOS CONTABLES

CORRESPONDIENTE DEL 1 DE ENERO AL 31 DE JULIO DE 2025

(Cifras en Pesos)

| Clave    | Descripción   | Importe              |
|----------|---|----------------------|
| <b>1</b> | <b>TOTAL DE EGRESOS PRESUPUESTARIOS</b>   | <b>74,379,004.68</b> |
| <b>2</b> | <b>MENOS EGRESOS PRESUPUESTARIOS NO CONTABLES</b>                                 | <b>1,762,656.79</b>  |
| 2.1      | Materias Primas y Materiales de Producción y Comercialización                     | 0.00                 |
| 2.2      | Materias y Suministros  | 0.00                 |
| 2.3      | Mobiliario y equipo de administración   | 56,606.96            |
| 2.4      | Mobiliario y equipo educacional y recreativo                                      | 0.00                 |
| 2.5      | Equipo e instrumental médico y de laboratorio                                     | 0.00                 |
| 2.6      | Vehículos y equipo de transporte  | 573,100.00           |
| 2.7      | Equipo de defensa y seguridad   | 0.00                 |
| 2.8      | Maquinaria, otros equipos y herramientas  | 0.00                 |
| 2.9      | Activos biológicos  | 0.00                 |
| 2.10     | Bienes inmuebles  | 0.00                 |
| 2.11     | Activos intangibles   | 0.00                 |
| 2.12     | Obra Pública en Bienes de Dominio Público   | 0.00                 |
| 2.13     | Obra pública en bienes propios  | 0.00                 |
| 2.14     | Acciones y participaciones de capital   | 0.00                 |
| 2.15     | Compra de títulos y valores   | 0.00                 |
| 2.16     | Concesión de Préstamo   | 0.00                 |
| 2.17     | Inversiones en fideicomisos, mandatos y otros análogos                            | 0.00                 |
| 2.18     | Provisiones para contingencias y otras erogaciones especiales                     | 0.00                 |
| 2.19     | Amortización de la deuda pública  | 0.00                 |
| 2.20     | Adeudos de ejercicios fiscales anteriores (ADEFAS)                                | 1,132,949.83         |
| 2.21     | Otros Egresos Presupuestales No Contables   | 0.00                 |
| <b>3</b> | <b>MAS GASTOS CONTABLES NO PRESUPUESTARIOS</b>                                    | <b>0.00</b>          |
| 3.1      | Estimaciones, depreciaciones, deterioros, obsolescencia y amortizaciones          | 0.00                 |
| 3.2      | Provisiones   | 0.00                 |
| 3.3      | Disminución de inventarios  | 0.00                 |
| 3.4      | Aumento por insuficiencia de estimaciones por pérdida o deterioro u obsolescencia | 0.00                 |
| 3.5      | Aumento por insuficiencia de provisiones  | 0.00                 |
| 3.6      | Otros Gastos  | 0.00                 |
| 3.7      | Otros Gastos Contables No Presupuestales  | 0.00                 |
| <b>4</b> | <b>TOTAL DE GASTO CONTABLE</b>  | <b>72,616,347.89</b> |

NOTA: SE DEBERAN INCLUIR LOS GASTOS CONTABLES NO PRESUPUESTARIOS QUE NO SE REGULARIZARON PRESUPUESTARIAMENTE DURANTE EL EJERCICIO.

\*BAJO PROTESTA DE DECIR VERDAD DECLARAMOS QUE LOS ESTADOS FINANCIEROS Y SUS NOTAS, SON RAZONABLEMENTE CORRECTOS Y SON REPOSABILIDAD DEL EMISOR\*

Fecha: 14/08/2025 12:33:08 p. m.



# MUNICIPIO DE MINATITLÁN, COL.

Sistema Integral de Contabilidad Gubernamental

## ESTADO ANALÍTICO DEL ACTIVO

DEL 1 DE ENERO AL 31 DE JULIO DE 2025

(Cifras en Pesos)

| Concepto  | Saldo Inicial         | Cargos del Periodo    | Abonos del Periodo    | Saldo Final           | Variación del Periodo |
|---|-----------------------|-----------------------|-----------------------|-----------------------|-----------------------|
| <b>ACTIVO</b>   | <b>394,283,001.90</b> | <b>132,167,415.82</b> | <b>106,962,283.94</b> | <b>419,488,133.78</b> | <b>25,205,131.88</b>  |
| ACTIVO CIRCULANTE   | 6,149,677.21          | 131,537,012.86        | 106,961,587.94        | 30,725,102.13         | 24,575,424.92         |
| EFFECTIVO Y EQUIVALENTES  | 5,578,955.08          | 131,318,525.84        | 106,751,100.92        | 30,146,380.00         | 24,567,424.92         |
| DERECHOS A RECIBIR EFECTIVO O EQUIVALENTES                      | -18,725.37            | 218,487.02            | 210,487.02            | -10,725.37            | 8,000.00              |
| DERECHOS A RECIBIR BIENES O SERVICIOS                           | 589,447.50            | 0.00                  | 0.00                  | 589,447.50            | 0.00                  |
| INVENTARIOS   | 0.00                  | 0.00                  | 0.00                  | 0.00                  | 0.00                  |
| ALMACÉN   | 0.00                  | 0.00                  | 0.00                  | 0.00                  | 0.00                  |
| ESTIMACIÓN POR PÉRDIDAS O DETERIORO DE ACTIVOS CIRCULANTES      | 0.00                  | 0.00                  | 0.00                  | 0.00                  | 0.00                  |
| OTROS ACTIVOS CIRCULANTES                                       | 0.00                  | 0.00                  | 0.00                  | 0.00                  | 0.00                  |
| <b>ACTIVO NO CIRCULANTE</b>                                     | <b>388,133,324.69</b> | <b>630,402.96</b>     | <b>696.00</b>         | <b>388,763,031.65</b> | <b>629,706.96</b>     |
| INVERSIONES FINANCIERAS A LARGO PLAZO                           | 0.00                  | 0.00                  | 0.00                  | 0.00                  | 0.00                  |
| DERECHOS A RECIBIR EFECTIVO O EQUIVALENTES A LARGO PLAZO        | 0.00                  | 0.00                  | 0.00                  | 0.00                  | 0.00                  |
| BIENES INMUEBLES, INFRAESTRUCTURA Y CONSTRUCCIONES EN PROCESO   | 371,319,538.89        | 0.00                  | 0.00                  | 371,319,538.89        | 0.00                  |
| BIENES MUEBLES  | 15,301,128.38         | 630,402.96            | 696.00                | 15,930,835.34         | 629,706.96            |
| ACTIVOS INTANGIBLES   | 77,415.48             | 0.00                  | 0.00                  | 77,415.48             | 0.00                  |
| DEPRECIACIONES, DETERIORO Y AMORTIZACIONES ACUMULADAS DE BIENES | 0.00                  | 0.00                  | 0.00                  | 0.00                  | 0.00                  |
| ACTIVOS DIFERIDOS   | 1,435,241.94          | 0.00                  | 0.00                  | 1,435,241.94          | 0.00                  |
| ESTIMACIÓN POR PÉRDIDAS O DETERIORO DE ACTIVOS NO CIRCULANTES   | 0.00                  | 0.00                  | 0.00                  | 0.00                  | 0.00                  |
| OTROS ACTIVOS NO CIRCULANTES                                    | 0.00                  | 0.00                  | 0.00                  | 0.00                  | 0.00                  |



MUNICIPIO DE MINATITLAN, COL.


Sistema Integral de Contabilidad Gubernamental

ESTADO ANALITICO DE LA DEUDA Y OTROS PASIVOS

DEL 1 DE ENERO AL 31 DE JULIO DE 2025

(Cifras en Pesos)

| Denominación de las Deudas                    | Moneda de Contratación | Institución o País | Saldo Inicial del Periodo | Saldo Final del Periodo |
|---|------------------------|--------------------|---------------------------|-------------------------|
| <b>DEUDA PUBLICA</b>                          |                        |                    |                           |                         |
| <b>FACTURA</b>                                |                        |                    |                           |                         |
| <b>Deuda Interna</b>                          |                        |                    |                           |                         |
| <i>Instituciones de Crédito</i>               |                        |                    |                           |                         |
| CREDITO BANOBRAS 7175                         | PESOS                  | MEXICO             | 0.00                      | 0.00                    |
| CREDITO BANOBRAS 7209                         | PESOS                  | MEXICO             | 0.00                      | 0.00                    |
| CREDITO BANOBRAS 2023                         | MEXICO                 | MEXICO             | -2,546,063.40             | -2,546,063.40           |
| <i>Títulos y Valores</i>                      |                        |                    |                           |                         |
| Arrendamientos Financieros                    |                        |                    | 0.00                      | 0.00                    |
| <b>Deuda Externa</b>                          |                        |                    |                           |                         |
| <i>Organismos Financieros Internacionales</i> |                        |                    |                           |                         |
| Deuda Bilateral                               |                        |                    | 0.00                      | 0.00                    |
| Títulos y Valores                             |                        |                    | 0.00                      | 0.00                    |
| Arrendamientos Financieros                    |                        |                    | 0.00                      | 0.00                    |
| <b>FACATURA</b>                               |                        |                    |                           |                         |
| <b>Subtotal de Deuda Pública a FACTURA</b>    |                        |                    |                           |                         |
|   |                        |                    | <b>-2,546,063.40</b>      | <b>-2,546,063.40</b>    |
| <b>Largo Plazo</b>                            |                        |                    |                           |                         |
| <b>Deuda Interna</b>                          |                        |                    |                           |                         |
| <i>Instituciones de Crédito</i>               |                        |                    |                           |                         |
| CREDITO BANOBRAS 7175                         | PESOS                  | MEXICO             | 0.00                      | 0.00                    |
| CREDITO BANOBRAS 7209                         | PESOS                  | MEXICO             | 0.00                      | 0.00                    |
| CREDITO BANOBRAS 2023                         | MEXICO                 | MEXICO             | 0.00                      | 0.00                    |
| <i>Títulos y Valores</i>                      |                        |                    |                           |                         |
| Arrendamientos Financieros                    |                        |                    | 0.00                      | 0.00                    |
| <b>Deuda Externa</b>                          |                        |                    |                           |                         |
| <i>Organismos Financieros Internacionales</i> |                        |                    |                           |                         |
| Deuda Bilateral                               |                        |                    | 0.00                      | 0.00                    |
| Títulos y Valores                             |                        |                    | 0.00                      | 0.00                    |
| Arrendamientos Financieros                    |                        |                    | 0.00                      | 0.00                    |



# MUNICIPIO DE MINATITLÁN, COL.

Sistema Integral de Contabilidad Gubernamental

## ESTADO ANALITICO DE LA DEUDA Y OTROS PASIVOS

DEL 1 DE ENERO AL 31 DE JULIO DE 2025

(Cifras en Pesos)

| Denominación de las Deudas                     | Moneda de Contratación | Institución o País | Saldo Inicial del Periodo | Saldo Final del Periodo |
|--|------------------------|--------------------|---------------------------|-------------------------|
| <b>Subtotal de Deuda Pública a Largo Plazo</b> |                        |                    | 0.00                      | 0.00                    |
| <b>Total de Otros Pasivos</b>                  |                        |                    | -3,173,155.93             | -12,243,687.03          |
| <b>Total de Deuda Pública y Otros Pasivos</b>  |                        |                    | -5,719,219.33             | -14,789,750.43          |

## ■ Información Presupuestaria



## ■ Información Presupuestaria

### *Estado Analítico de Ingresos*





**MUNICIPIO DE MINATITLÁN, COL.**  
Sistema Integral de Contabilidad Gubernamental

**ESTADO ANALITICO DE INGRESOS**  
**DEL 1 DE ENERO AL 31 DE JULIO DE 2025**  
(Cifras en Pesos)

Análisis por: Clasificación por Rubro de Ingresos

| Rubro         | Clave Presupuestaria | Descripción<br>Concepto  | Estimado<br>Ene-Jul<br>(1) | Ampliaciones /<br>(Reducciones)<br>Ene-Jul<br>(2) | Ingreso                          |  | Devengado<br>Ene-Jul<br>(4) | Recaudado<br>Ene-Jul<br>(5) | Diferencia<br>(6=5-1) |
|---------------|----------------------|--|----------------------------|---|----------------------------------|--|-----------------------------|-----------------------------|-----------------------|
|               |                      |  |                            |   | Modificado<br>Ene-Jul<br>(3=1+2) |  |                             |                             |                       |
| 1             |                      | <b>IMPUESTOS</b>   | 11,011,807.80              | 0.00  | 11,011,807.80                    |  | 18,582,196.77               | 18,582,196.77               | 7,570,388.97          |
| 2             |                      | <b>CUOTAS Y APORTACIONES DE SEGURIDAD SOCIAL</b>   | 0.00                       | 0.00  | 0.00                             |  | 0.00                        | 0.00                        | 0.00                  |
| 3             |                      | <b>CONTRIBUCIONES DE MEJORAS</b>   | 0.00                       | 0.00  | 0.00                             |  | 0.00                        | 0.00                        | 0.00                  |
| 4             |                      | <b>DERECHOS</b>  | 4,074,684.53               | 0.00  | 4,074,684.53                     |  | 2,474,206.79                | 2,474,206.79                | -1,600,477.74         |
| 5             |                      | <b>PRODUCTOS</b>   | 1,465,438.73               | 0.00  | 1,465,438.73                     |  | 719,825.30                  | 719,825.30                  | -745,613.43           |
| 6             |                      | <b>APROVECHAMIENTOS</b>  | 327,122.32                 | 0.00  | 327,122.32                       |  | 708,201.89                  | 708,201.89                  | 381,079.57            |
| 7             |                      | <b>INGRESOS POR VENTA DE BIENES, PRESTACIÓN DE SERVICIOS Y OTROS INGRESOS</b>  | 0.00                       | 0.00  | 0.00                             |  | 0.00                        | 0.00                        | 0.00                  |
| 8             |                      | <b>PARTICIPACIONES, APORTACIONES, CONVENIOS, INCENTIVOS DERIVADOS DE LA COLABORACIÓN FISCAL Y FONDOS DISTINTOS DE APORTACIONES</b> | 80,442,207.44              | 0.00  | 80,442,207.44                    |  | 84,899,312.61               | 84,899,312.61               | 4,457,105.17          |
| 9             |                      | <b>TRANSFERENCIAS, ASIGNACIONES, SUBSIDIOS Y SUBVENCIONES, Y PENSIONES Y JUBILACIONES</b>  | 0.00                       | 0.00  | 0.00                             |  | 0.00                        | 0.00                        | 0.00                  |
| 10            |                      | <b>INGRESOS DERIVADOS DE FINANCIAMIENTOS</b>   | 0.00                       | 0.00  | 0.00                             |  | 0.00                        | 0.00                        | 0.00                  |
| <b>TOTAL:</b> |                      |  | 97,321,260.82              | 0.00  | 97,321,260.82                    |  | 107,383,743.36              | 107,383,743.36              | 10,062,482.54         |

**Ingresos excedentes:**

**10,062,482.54**



**MUNICIPIO DE MINATITLÁN, COL.**  
Sistema Integral de Contabilidad Gubernamental

**ESTADO ANALÍTICO DE INGRESOS**  
**DEL 1 DE ENERO AL 31 DE JULIO DE 2025**

(Cifras en Pesos)

| Rubro   | Clave Presupuestaria | Descripción   | Concepto | Ingreso              |  |                            |                       |                       | Diferencia    |
|---|----------------------|---|----------|----------------------|--|----------------------------|-----------------------|-----------------------|---------------|
|   |                      |   |          | Estimado Ene-Jul (1) | Ampliaciones / (Reducciones) Ene-Jul (2) | Modificado Ene-Jul (3=1+2) | Devengado Ene-Jul (4) | Recaudado Ene-Jul (5) |               |
| <b>INGRESOS DEL PODER EJECUTIVO FEDERAL O ESTATAL Y DE LOS MUNICIPIOS</b>   |                      |   |          |                      |  |                            |                       |                       |               |
| 1   |                      | IMPUESTOS   |          | 97,321,260.82        | 0.00                                     | 97,321,260.82              | 107,383,743.36        | 107,383,743.36        | 10,062,482.54 |
| 2   |                      | CUOTAS Y APORTACIONES DE SEGURIDAD SOCIAL   |          | 11,011,807.80        | 0.00                                     | 11,011,807.80              | 18,582,196.77         | 18,582,196.77         | 7,570,388.97  |
| 3   |                      | CONTRIBUCIONES DE MEJORAS   |          | 0.00                 | 0.00                                     | 0.00                       | 0.00                  | 0.00                  | 0.00          |
| 4   |                      | DERECHOS  |          | 4,074,684.53         | 0.00                                     | 4,074,684.53               | 2,474,206.79          | 2,474,206.79          | -1,600,477.74 |
| 5   |                      | PRODUCTOS 1   |          | 1,465,438.73         | 0.00                                     | 1,465,438.73               | 719,825.30            | 719,825.30            | -745,613.43   |
| 6   |                      | APROVECHAMIENTOS 2  |          | 327,122.32           | 0.00                                     | 327,122.32                 | 708,201.89            | 708,201.89            | 381,079.57    |
| 8   |                      | PARTICIPACIONES, APORTACIONES, CONVENIOS, INCENTIVOS DERIVADOS DE LA COLABORACION FISCAL Y FONDOS DISTINTOS DE APORTACIONES |          | 80,442,207.44        | 0.00                                     | 80,442,207.44              | 84,899,312.61         | 84,899,312.61         | 4,457,105.17  |
| 9   |                      | TRANSFERENCIAS, ASIGNACIONES, SUBSIDIOS Y SUBVENCIONES, Y PENSIONES Y JUBILACIONES  |          | 0.00                 | 0.00                                     | 0.00                       | 0.00                  | 0.00                  | 0.00          |
| <b>INGRESOS DE LOS ENTES PÚBLICOS DE LOS PODERES LEGISLATIVO Y JUDICIAL, DE LOS ÓRGANOS AUTÓNOMOS Y DEL SECTOR PARAESTATAL O PARAMUNICIPAL, ASÍ COMO DE LAS EMPRESAS PRODUCTIVAS DEL ESTADO</b> |                      |   |          |                      |  |                            |                       |                       |               |
| 2   |                      | CUOTAS Y APORTACIONES DE SEGURIDAD SOCIAL   |          | 0.00                 | 0.00                                     | 0.00                       | 0.00                  | 0.00                  | 0.00          |
| 5   |                      | PRODUCTOS 1   |          | 0.00                 | 0.00                                     | 0.00                       | 0.00                  | 0.00                  | 0.00          |
| 7   |                      | INGRESOS POR VENTA DE BIENES, PRESTACIÓN DE SERVICIOS Y OTROS INGRESOS 3  |          | 0.00                 | 0.00                                     | 0.00                       | 0.00                  | 0.00                  | 0.00          |
| 9   |                      | TRANSFERENCIAS, ASIGNACIONES, SUBSIDIOS Y SUBVENCIONES, Y PENSIONES Y JUBILACIONES  |          | 0.00                 | 0.00                                     | 0.00                       | 0.00                  | 0.00                  | 0.00          |
| <b>INGRESOS DERIVADOS DE FINANCIAMIENTO</b>   |                      |   |          |                      |  |                            |                       |                       |               |
| 10  |                      | INGRESOS DERIVADOS DE FINANCIAMIENTOS   |          | 0.00                 | 0.00                                     | 0.00                       | 0.00                  | 0.00                  | 0.00          |

\*BAJO PROTESTA DE DECIR VERDAD DECLARAMOS QUE LOS ESTADOS FINANCIEROS Y SUS NOTAS, SON RAZONABLEMENTE CORRECTOS Y SON RESPONSABILIDAD DEL EMISOR\*



**MUNICIPIO DE MINATITLÁN, COL.**  
Sistema Integral de Contabilidad Gubernamental

**ESTADO ANALITICO DE INGRESOS**  
**DEL 1 DE ENERO AL 31 DE JULIO DE 2025**

(Cifras en Pesos)

| Análisis por: Fuente de Financiamiento | Clave Presupuestaria | Descripción | Concepto | Rubro | Ingreso              |  |                            |                       | Diferencia |
|--|----------------------|-------------|----------|-------|----------------------|--|----------------------------|-----------------------|------------|
|  |                      |             |          |       | Estimado Ene-Jul (1) | Ampliaciones / (Reducciones) Ene-Jul (2) | Modificado Ene-Jul (3=1+2) | Devengado Ene-Jul (4) |            |

**TOTAL: 97,321,260.82 0.00 97,321,260.82 107,383,743.36 107,383,743.36 10,062,482.54**

**Ingresos excedentes: 10,062,482.54**



**MUNICIPIO DE MINATITLÁN, COL.**  
Sistema Integral de Contabilidad Gubernamental

**ESTADO ANALITICO DE INGRESOS**  
**DEL 1 DE ENERO AL 31 DE JULIO DE 2025**  
(Cifras en Pesos)

Análisis por: Fuente de Financiamiento

| Clave Presupuestaria | Descripción | Concepto | Rubro | Ingreso              |  |                            |                       |                       | Diferencia |         |
|----------------------|-------------|----------|-------|----------------------|--|----------------------------|-----------------------|-----------------------|------------|---------|
|                      |             |          |       | Estimado Ene-Jul (1) | Ampliaciones / (Reducciones) Ene-Jul (2) | Modificado Ene-Jul (3=1+2) | Devengado Ene-Jul (4) | Recaudado Ene-Jul (5) |            | (6=5-1) |
|                      |             |          |       |                      |  |                            |                       |                       |            |         |

Nota: Estas firmas corresponden al ESTADO ANALITICO DE INGRESOS

- 1.- Incluye intereses que generan las cuentas bancarias de los entes públicos en producidos
- 2.- Incluye donativos en efectivo del Poder Ejecutivo, entre otros aprovechamientos.
- 3.- Se refiere a los ingresos propios obtenidos por los Poderes Legislativo y Judicial, los órganos Autónomos y las entidades de la administración pública paraestatal y paramunicipal por sus actividades diversas no inherentes a su operación que generan recursos y que no sean ingresos por venta de bienes o prestación de servicios, tales como donativos en efectivo.

## ■ Información Presupuestaria

### *Estado Analítico del Presupuesto de Egresos*





**ESTADO ANALITICO DEL EJERCICIO DEL PRESUPUESTO DE EGRESOS**

Clasificador por Objeto del Gasto (Capítulo y Concepto)

**DEL 1 DE ENERO AL 31 DE JULIO DE 2025**

(Cifras en Pesos)

| Clave Presupuestaria Cap-Con | Descripción Concepto  | Egresos              |  |                            |                       |                      |                      | Subejercicio Ene-Jul (6=3-4) |
|------------------------------|---|----------------------|--|----------------------------|-----------------------|----------------------|----------------------|------------------------------|
|                              |   | Aprobado Ene-Jul (1) | Ampliaciones / (Reducciones) Ene-Jul (2) | Modificado Ene-Jul (3=1+2) | Devengado Ene-Jul (4) | Pagado Ene-Jul (5)   |                      |                              |
| <b>1 0</b>                   | <b>SERVICIOS PERSONALES</b>   | <b>54,106,045.15</b> | <b>6,298,877.19</b>                      | <b>60,404,922.34</b>       | <b>44,568,760.46</b>  | <b>44,568,760.46</b> | <b>15,836,161.88</b> |                              |
| 1 1                          | REMUNERACIONES AL PERSONAL DE CARACTER PERMANENTE                         | 22,823,028.06        | 1,242,188.86                             | 24,065,216.92              | 23,366,855.30         | 23,366,855.30        | 698,361.62           |                              |
| 1 2                          | REMUNERACIONES AL PERSONAL DE CARÁCTER TRANSITORIO                        | 4,861,277.80         | 524,302.68                               | 5,385,580.48               | 2,857,717.56          | 2,857,717.56         | 2,527,862.92         |                              |
| 1 3                          | REMUNERACIONES ADICIONALES Y ESPECIALES                                   | 6,429,753.94         | 879,858.19                               | 7,309,612.13               | 2,676,368.73          | 2,676,368.73         | 4,633,243.40         |                              |
| 1 4                          | SEGURIDAD SOCIAL  | 3,497,852.68         | 560,657.52                               | 4,058,510.20               | 3,973,732.40          | 3,973,732.40         | 84,777.80            |                              |
| 1 5                          | OTRAS PRESTACIONES SOCIALES Y ECONOMICAS                                  | 14,626,132.67        | 3,088,596.35                             | 17,714,729.02              | 10,822,812.88         | 10,822,812.88        | 6,891,916.14         |                              |
| 1 6                          | PREVISIONES   | 1,000,000.00         | 0.00                                     | 1,000,000.00               | 0.00                  | 0.00                 | 1,000,000.00         |                              |
| 1 7                          | PAGO DE ESTIMULOS A SERVIDORES PUBLICOS                                   | 868,000.00           | 3,273.59                                 | 871,273.59                 | 871,273.59            | 871,273.59           | 0.00                 |                              |
| <b>2 0</b>                   | <b>MATERIALES Y SUMINISTROS</b>   | <b>4,400,000.00</b>  | <b>297,767.59</b>                        | <b>4,697,767.59</b>        | <b>3,844,098.95</b>   | <b>3,736,239.18</b>  | <b>853,668.64</b>    |                              |
| 2 1                          | MATERIALES DE ADMINISTRACION, EMISION DE DOCUMENTOS Y ARTICULOS OFICIALES | 315,000.00           | 8,616.01                                 | 323,616.01                 | 234,642.82            | 190,406.70           | 88,973.19            |                              |
| 2 2                          | ALIMENTOS Y UTENSILIOS  | 15,000.00            | 0.00                                     | 15,000.00                  | 0.00                  | 0.00                 | 15,000.00            |                              |
| 2 3                          | MATERIAS PRIMAS Y MATERIALES DE PRODUCCION Y COMERCIALIZACION             | 0.00                 | 0.00                                     | 0.00                       | 0.00                  | 0.00                 | 0.00                 |                              |
| 2 4                          | MATERIALES Y ARTICULOS DE CONSTRUCCION Y DE REPARACION                    | 240,000.00           | 38,200.67                                | 278,200.67                 | 197,628.94            | 176,024.26           | 80,571.73            |                              |
| 2 5                          | PRODUCTOS QUIMICOS, FARMACEUTICOS Y DE LABORATORIO                        | 0.00                 | 0.00                                     | 0.00                       | 0.00                  | 0.00                 | 0.00                 |                              |
| 2 6                          | COMBUSTIBLES, LUBRICANTES Y ADITIVOS                                      | 3,050,000.00         | -132,749.09                              | 2,917,250.91               | 2,583,881.80          | 2,580,453.83         | 333,369.11           |                              |
| 2 7                          | VESTUARIO, BLANCOS, PRENDAS DE PROTECCION Y ARTICULOS DEPORTIVOS          | 150,000.00           | 0.00                                     | 150,000.00                 | 51,620.00             | 51,620.00            | 98,380.00            |                              |
| 2 8                          | MATERIALES Y SUMINISTROS PARA SEGURIDAD                                   | 300,000.00           | -26,273.00                               | 273,727.00                 | 36,473.00             | 20,373.00            | 237,254.00           |                              |
| 2 9                          | HERRAMIENTAS, REFACCIONES Y ACCESORIOS MENORES                            | 330,000.00           | 409,973.00                               | 739,973.00                 | 739,852.39            | 717,361.39           | 120.61               |                              |
| <b>3 0</b>                   | <b>SERVICIOS GENERALES</b>  | <b>5,032,000.00</b>  | <b>2,547,133.07</b>                      | <b>7,579,133.07</b>        | <b>7,099,838.33</b>   | <b>6,223,734.96</b>  | <b>479,294.74</b>    |                              |
| 3 1                          | SERVICIOS BÁSICOS   | 1,200,000.00         | -88,411.02                               | 1,111,588.98               | 1,019,499.21          | 1,019,499.21         | 92,089.77            |                              |
| 3 2                          | SERVICIOS DE ARRENDAMIENTO  | 240,000.00           | 497,872.00                               | 737,872.00                 | 675,151.56            | 667,928.82           | 62,720.44            |                              |
| 3 3                          | SERVICIOS PROFESIONALES, CIENTÍFICOS, TÉCNICOS Y OTROS SERVICIOS          | 100,000.00           | 486,512.82                               | 586,512.82                 | 586,512.82            | 586,512.82           | 0.00                 |                              |
| 3 4                          | SERVICIOS FINANCIEROS, BANCARIOS Y COMERCIALES                            | 72,000.00            | -4,198.00                                | 67,802.00                  | 36,329.40             | 36,329.40            | 31,472.60            |                              |
| 3 5                          | SERVICIOS DE INSTALACION, REPARACION, MANTENIMIENTO Y CONSERVACION        | 1,020,000.00         | 1,017,369.05                             | 2,037,369.05               | 1,958,286.41          | 1,803,632.85         | 79,082.64            |                              |
| 3 6                          | SERVICIOS DE COMUNICACION SOCIAL Y PUBLICIDAD                             | 80,000.00            | -20,060.00                               | 59,940.00                  | 13,795.00             | 6,910.00             | 46,145.00            |                              |
| 3 7                          | SERVICIOS DE TRASLADO Y VIATICOS  | 15,000.00            | 0.00                                     | 15,000.00                  | 0.00                  | 0.00                 | 15,000.00            |                              |
| 3 8                          | SERVICIOS OFICIALES   | 800,000.00           | 807,511.80                               | 1,607,511.80               | 1,607,511.80          | 1,520,169.73         | 0.00                 |                              |



ESTADO ANALITICO DEL EJERCICIO DEL PRESUPUESTO DE EGRESOS

Clasificador por Objeto del Gasto (Capítulo y Concepto)

DEL 1 DE ENERO AL 31 DE JULIO DE 2025

(Cifras en Pesos)

| Análisis por: Clasificador por Objeto del Gasto |   | Egresos              |  |                            |                       |                      |                              |  |
|---|---|----------------------|--|----------------------------|-----------------------|----------------------|------------------------------|--|
| Clave Presupuestaria                            | Descripción   | Aprobado Ene-Jul (1) | Ampliaciones / (Reducciones) Ene-Jul (2) | Modificado Ene-Jul (3=1+2) | Devengado Ene-Jul (4) | Pagado Ene-Jul (5)   | Subejercicio Ene-Jul (6=3-4) |  |
| Cap-Con   | Concepto  |                      |  |                            |                       |                      |                              |  |
| 3 9   | OTROS SERVICIOS GENERALES                                     | 1,505,000.00         | -149,463.58                              | 1,355,536.42               | 1,202,752.13          | 582,752.13           | 152,784.29                   |  |
| 4 0   | <b>TRANSFERENCIAS, ASIGNACIONES, SUBSIDIOS Y OTRAS AYUDAS</b> | <b>23,966,826.62</b> | <b>643,410.09</b>                        | <b>24,610,236.71</b>       | <b>17,103,650.15</b>  | <b>17,103,650.15</b> | <b>7,506,586.56</b>          |  |
| 4 1   | TRANSFERENCIAS INTERNAS Y ASIGNACIONES AL SECTOR PUBLICO      | 11,900,000.00        | -2,201,899.32                            | 9,698,100.68               | 4,828,860.16          | 4,828,860.16         | 4,869,240.52                 |  |
| 4 2   | TRANSFERENCIAS AL RESTO DEL SECTOR PUBLICO                    | 0.00                 | 0.00                                     | 0.00                       | 0.00                  | 0.00                 | 0.00                         |  |
| 4 3   | SUBSIDIOS Y SUBVENCIONES                                      | 3,000,000.00         | 2,067,536.03                             | 5,067,536.03               | 5,067,536.03          | 5,067,536.03         | 0.00                         |  |
| 4 4   | AYUDAS SOCIALES   | 2,066,826.62         | 777,773.38                               | 2,844,600.00               | 1,894,600.00          | 1,894,600.00         | 950,000.00                   |  |
| 4 5   | PENSIONES Y JUBILACIONES                                      | 7,000,000.00         | 0.00                                     | 7,000,000.00               | 5,312,653.96          | 5,312,653.96         | 1,687,346.04                 |  |
| 4 6   | TRANSFERENCIAS A FIDEICOMISOS, MANDATOS Y CONTRATOS ANALOGOS. | 0.00                 | 0.00                                     | 0.00                       | 0.00                  | 0.00                 | 0.00                         |  |
| 4 7   | TRANSFERENCIAS A LA SEGURIDAD SOCIAL                          | 0.00                 | 0.00                                     | 0.00                       | 0.00                  | 0.00                 | 0.00                         |  |
| 4 8   | DONATIVOS   | 0.00                 | 0.00                                     | 0.00                       | 0.00                  | 0.00                 | 0.00                         |  |
| 4 9   | TRANSFERENCIAS AL EXTERIOR                                    | 0.00                 | 0.00                                     | 0.00                       | 0.00                  | 0.00                 | 0.00                         |  |
| 5 0   | <b>BIENES MUEBLES, INMUEBLES E INTANGIBLES</b>                | <b>1,115,001.12</b>  | <b>0.00</b>                              | <b>1,115,001.12</b>        | <b>629,706.96</b>     | <b>621,390.16</b>    | <b>485,294.16</b>            |  |
| 5 1   | MOBILIARIO Y EQUIPO DE ADMINISTRACION                         | 240,000.00           | 0.00                                     | 240,000.00                 | 56,606.96             | 48,290.16            | 183,393.04                   |  |
| 5 2   | MOBILIARIO Y EQUIPO EDUCACIONAL Y RECREATIVO                  | 0.00                 | 0.00                                     | 0.00                       | 0.00                  | 0.00                 | 0.00                         |  |
| 5 3   | EQUIPO E INSTRUMENTAL MEDICO Y DE LABORATORIO                 | 0.00                 | 0.00                                     | 0.00                       | 0.00                  | 0.00                 | 0.00                         |  |
| 5 4   | VEHICULOS Y EQUIPO DE TRANSPORTE                              | 575,001.12           | 0.00                                     | 575,001.12                 | 573,100.00            | 573,100.00           | 1,901.12                     |  |
| 5 5   | EQUIPO DE DEFENSA Y SEGURIDAD                                 | 0.00                 | 0.00                                     | 0.00                       | 0.00                  | 0.00                 | 0.00                         |  |
| 5 6   | MAQUINARIA, OTROS EQUIPOS Y HERRAMIENTAS                      | 300,000.00           | 0.00                                     | 300,000.00                 | 0.00                  | 0.00                 | 300,000.00                   |  |
| 5 7   | ACTIVOS BIOLÓGICOS  | 0.00                 | 0.00                                     | 0.00                       | 0.00                  | 0.00                 | 0.00                         |  |
| 5 8   | BIENES INMUEBLES  | 0.00                 | 0.00                                     | 0.00                       | 0.00                  | 0.00                 | 0.00                         |  |
| 5 9   | ACTIVOS INTANGIBLES   | 0.00                 | 0.00                                     | 0.00                       | 0.00                  | 0.00                 | 0.00                         |  |
| 6 0   | <b>INVERSION PUBLICA</b>                                      | <b>24,028,581.00</b> | <b>0.00</b>                              | <b>24,028,581.00</b>       | <b>0.00</b>           | <b>0.00</b>          | <b>24,028,581.00</b>         |  |
| 6 1   | OBRA PUBLICA EN BIENES DE DOMINIO PUBLICO                     | 24,028,581.00        | -245,000.00                              | 23,783,581.00              | 0.00                  | 0.00                 | 23,783,581.00                |  |
| 6 2   | OBRA PUBLICA EN BIENES PROPIOS                                | 0.00                 | 0.00                                     | 0.00                       | 0.00                  | 0.00                 | 0.00                         |  |
| 6 3   | PROYECTOS PRODUCTIVOS Y ACCIONES DE FOMENTO                   | 0.00                 | 245,000.00                               | 245,000.00                 | 0.00                  | 0.00                 | 245,000.00                   |  |
| 7 0   | <b>INVERSIONES FINANCIERAS Y OTRAS PROVISIONES</b>            | <b>140,000.00</b>    | <b>0.00</b>                              | <b>140,000.00</b>          | <b>0.00</b>           | <b>0.00</b>          | <b>140,000.00</b>            |  |
| 7 1   | INVERSIONES PARA EL FOMENTO DE ACTIVIDADES PRODUCTIVAS        | 0.00                 | 0.00                                     | 0.00                       | 0.00                  | 0.00                 | 0.00                         |  |
| 7 2   | ACCIONES Y PARTICIPACIONES DE CAPITAL                         | 0.00                 | 0.00                                     | 0.00                       | 0.00                  | 0.00                 | 0.00                         |  |
| 7 3   | COMPRA DE TITULOS Y VALORES                                   | 0.00                 | 0.00                                     | 0.00                       | 0.00                  | 0.00                 | 0.00                         |  |
| 7 4   | CONCESION DE PRESTAMOS  | 0.00                 | 0.00                                     | 0.00                       | 0.00                  | 0.00                 | 0.00                         |  |
| 7 5   | INVERSIONES EN FIDEICOMISOS, MANDATOS Y OTROS                 | 0.00                 | 0.00                                     | 0.00                       | 0.00                  | 0.00                 | 0.00                         |  |



ESTADO ANALITICO DEL EJERCICIO DEL PRESUPUESTO DE EGRESOS

Clasificador por Objeto del Gasto (Capítulo y Concepto)

DEL 1 DE ENERO AL 31 DE JULIO DE 2025

(Cifras en Pesos)

| Cap-Con                  | Clave Presupuestaria | Descripción<br>Concepto  | Egresos                    |   |                                  |                             |                          |                                    |              |              |
|--------------------------|----------------------|--|----------------------------|---|----------------------------------|-----------------------------|--------------------------|------------------------------------|--------------|--------------|
|                          |                      |  | Aprobado<br>Ene-Jul<br>(1) | Ampliaciones /<br>(Reducciones)<br>Ene-Jul<br>(2) | Modificado<br>Ene-Jul<br>(3=1+2) | Devengado<br>Ene-Jul<br>(4) | Pagado<br>Ene-Jul<br>(5) | Subejercicio<br>Ene-Jul<br>(6=3-4) |              |              |
|                          |                      | ANALOGOS   |                            |   |                                  |                             |                          |                                    |              |              |
| 7                        | 6                    | OTRAS INVERSIONES FINANCIERAS                                    | 0.00                       | 0.00  | 0.00                             | 0.00                        | 0.00                     | 0.00                               | 0.00         | 0.00         |
| 7                        | 9                    | PROVISIONES PARA CONTINGENCIAS Y OTRAS<br>EROGACIONES ESPECIALES | 140,000.00                 | 0.00  | 140,000.00                       | 0.00                        | 0.00                     | 0.00                               | 0.00         | 140,000.00   |
| 8                        | 0                    | PARTICIPACIONES Y APORTACIONES                                   | 0.00                       | 0.00  | 0.00                             | 0.00                        | 0.00                     | 0.00                               | 0.00         | 0.00         |
| 8                        | 1                    | PARTICIPACIONES  | 0.00                       | 0.00  | 0.00                             | 0.00                        | 0.00                     | 0.00                               | 0.00         | 0.00         |
| 8                        | 3                    | APORTACIONES   | 0.00                       | 0.00  | 0.00                             | 0.00                        | 0.00                     | 0.00                               | 0.00         | 0.00         |
| 8                        | 5                    | CONVENIOS  | 0.00                       | 0.00  | 0.00                             | 0.00                        | 0.00                     | 0.00                               | 0.00         | 0.00         |
| 9                        | 0                    | DEUDA PUBLICA  | 4,836,000.00               | 0.00  | 4,836,000.00                     | 1,132,949.83                | 632,404.34               | 3,703,050.17                       | 3,703,050.17 | 3,500,000.00 |
| 9                        | 1                    | AMORTIZACION DE LA DEUDA PUBLICA                                 | 3,500,000.00               | 0.00  | 3,500,000.00                     | 0.00                        | 0.00                     | 3,500,000.00                       | 0.00         | 0.00         |
| 9                        | 2                    | INTERESES DE LA DEUDA PUBLICA                                    | 0.00                       | 0.00  | 0.00                             | 0.00                        | 0.00                     | 0.00                               | 0.00         | 0.00         |
| 9                        | 3                    | COMISIONES DE LA DEUDA PUBLICA                                   | 0.00                       | 0.00  | 0.00                             | 0.00                        | 0.00                     | 0.00                               | 0.00         | 0.00         |
| 9                        | 4                    | GASTOS DE LA DEUDA PUBLICA                                       | 0.00                       | 0.00  | 0.00                             | 0.00                        | 0.00                     | 0.00                               | 0.00         | 0.00         |
| 9                        | 5                    | COSTO POR CEBERTURAS   | 0.00                       | 0.00  | 0.00                             | 0.00                        | 0.00                     | 0.00                               | 0.00         | 0.00         |
| 9                        | 6                    | APOYOS FINANCIEROS   | 0.00                       | 0.00  | 0.00                             | 0.00                        | 0.00                     | 0.00                               | 0.00         | 0.00         |
| 9                        | 9                    | ADEUDOS DE EJERCICIOS FISCALES ANTERIORES (ADEFAS)               | 1,336,000.00               | 0.00  | 1,336,000.00                     | 1,132,949.83                | 632,404.34               | 203,050.17                         | 632,404.34   | 203,050.17   |
| <b>TOTAL DEL EGRESO:</b> |                      |  | <b>117,624,453.89</b>      | <b>9,787,187.94</b>                               | <b>127,411,641.83</b>            | <b>74,379,004.68</b>        | <b>72,886,179.25</b>     | <b>53,032,637.15</b>               |              |              |



ESTADO ANALITICO DEL EJERCICIO DEL PRESUPUESTO DE EGRESOS

Clasificación Económica (Tipo de Gasto)

DEL 1 DE ENERO AL 31 DE JULIO DE 2025

(Cifras en Pesos)

Análisis por: Clasificación Económica

Clave Presupuestaria Descripción

TG Concepto

|   |   | Egresos                    |   |                                  |                             |                          |                                   |  |
|---|---|----------------------------|---|----------------------------------|-----------------------------|--------------------------|-----------------------------------|--|
|   |   | Aprobado<br>Ene-Jul<br>(1) | Ampliaciones /<br>(Reducciones)<br>Ene-Jul<br>(2) | Modificado<br>Ene-Jul<br>(3=1+2) | Devengado<br>Ene-Jul<br>(4) | Pagado<br>Ene-Jul<br>(5) | Subejercido<br>Ene-Jul<br>(6=3-4) |  |
| 1 | GASTO CORRIENTE                                   | 88,009,872.89              | 9,614,087.94                                      | 97,623,960.83                    | 72,672,954.85               | 71,680,674.91            | 24,951,005.98                     |  |
| 2 | GASTO DE CAPITAL                                  | 24,778,581.00              | 173,100.00  | 24,951,681.00                    | 573,100.00                  | 573,100.00               | 24,378,581.00                     |  |
| 3 | AMORTIZACION DE LA DEUDA Y DISMINUCION DE PASIVOS | 4,836,000.00               | 0.00  | 4,836,000.00                     | 1,132,949.83                | 632,404.34               | 3,703,050.17                      |  |
| 4 | PENSIONES Y JUBILACIONES                          | 0.00                       | 0.00  | 0.00                             | 0.00                        | 0.00                     | 0.00                              |  |
| 5 | PARTICIAPCIONES                                   | 0.00                       | 0.00  | 0.00                             | 0.00                        | 0.00                     | 0.00                              |  |

TOTAL DEL EGRESO:

117,624,453.89 9,787,187.94 127,411,641.83 74,379,004.68 72,886,179.25 53,032,637.15



ESTADO ANALITICO DEL EJERCICIO DEL PRESUPUESTO DE EGRESOS

Clasificación Administrativa

DEL 1 DE ENERO AL 31 DE JULIO DE 2025

(Cifras en Pesos)

| Clave Presupuestaria<br>UP-JR-UE | Descripción<br>Concepto              | Egresos                    |   |                                  |                             |                          |                                   |  |
|----------------------------------|--------------------------------------|----------------------------|---|----------------------------------|-----------------------------|--------------------------|-----------------------------------|--|
|                                  |                                      | Aprobado<br>Ene-Jul<br>(1) | Ampliaciones /<br>(Reducciones)<br>Ene-Jul<br>(2) | Modificado<br>Ene-Jul<br>(3=1+2) | Devengado<br>Ene-Jul<br>(4) | Pagado<br>Ene-Jul<br>(5) | Subejercido<br>Ene-Jul<br>(6=3-4) |  |
| 01                               | CABILDO                              | 5,744,905.04               | -1,220,439.30                                     | 4,524,465.74                     | 3,415,406.19                | 3,415,406.19             | 1,109,059.55                      |  |
| 01 01                            | CABILDO                              | 5,744,905.04               | -1,220,439.30                                     | 4,524,465.74                     | 3,415,406.19                | 3,415,406.19             | 1,109,059.55                      |  |
| 01 01 01                         | DESAPACHO DE CABILDO                 | 5,744,905.04               | -1,220,439.30                                     | 4,524,465.74                     | 3,415,406.19                | 3,415,406.19             | 1,109,059.55                      |  |
| 02                               | PRESIDENCIA                          | 5,375,128.48               | 1,162,208.74                                      | 6,537,337.22                     | 5,546,332.40                | 5,546,332.40             | 991,004.82                        |  |
| 02 01                            | PRESIDENCIA                          | 5,375,128.48               | 1,162,208.74                                      | 6,537,337.22                     | 5,546,332.40                | 5,546,332.40             | 991,004.82                        |  |
| 02 01 01                         | DESAPACHO DE PRESIDENCIA             | 5,375,128.48               | 1,162,208.74                                      | 6,537,337.22                     | 5,546,332.40                | 5,546,332.40             | 991,004.82                        |  |
| 03                               | SECRETARIA                           | 2,816,665.67               | 425,116.05  | 3,241,781.72                     | 2,508,145.23                | 2,508,145.23             | 733,636.49                        |  |
| 03 01                            | SECRETARIA                           | 2,816,665.67               | 425,116.05  | 3,241,781.72                     | 2,508,145.23                | 2,508,145.23             | 733,636.49                        |  |
| 03 01 01                         | DESAPACHO DE SECRETARIA              | 2,816,665.67               | 425,116.05  | 3,241,781.72                     | 2,508,145.23                | 2,508,145.23             | 733,636.49                        |  |
| 04                               | TESORERIA                            | 10,139,213.22              | 1,259,667.53                                      | 11,398,880.75                    | 5,038,077.12                | 4,537,531.63             | 6,360,803.63                      |  |
| 04 01                            | TESORERIA                            | 10,139,213.22              | 1,259,667.53                                      | 11,398,880.75                    | 5,038,077.12                | 4,537,531.63             | 6,360,803.63                      |  |
| 04 01 01                         | DESAPACHO DE TESORERIA               | 10,139,213.22              | 1,259,667.53                                      | 11,398,880.75                    | 5,038,077.12                | 4,537,531.63             | 6,360,803.63                      |  |
| 05                               | OFICIALIA MAYOR                      | 29,696,390.72              | 4,664,630.95                                      | 34,361,021.67                    | 25,216,520.95               | 24,881,901.77            | 9,144,500.72                      |  |
| 05 01                            | OFICIALIA MAYOR                      | 29,696,390.72              | 4,664,630.95                                      | 34,361,021.67                    | 25,216,520.95               | 24,881,901.77            | 9,144,500.72                      |  |
| 05 01 01                         | DESAPACHO DE OFICIALIA MAYOR         | 29,696,390.72              | 4,664,630.95                                      | 34,361,021.67                    | 25,216,520.95               | 24,881,901.77            | 9,144,500.72                      |  |
| 06                               | OBRAS PUBLICAS                       | 7,760,563.37               | 855,482.10  | 8,616,045.47                     | 7,087,874.27                | 7,087,874.27             | 1,528,171.20                      |  |
| 06 01                            | OBRAS PUBLICAS                       | 7,760,563.37               | 855,482.10  | 8,616,045.47                     | 7,087,874.27                | 7,087,874.27             | 1,528,171.20                      |  |
| 06 01 01                         | DESAPACHO DE OBRAS PUBLICAS          | 7,760,563.37               | 855,482.10  | 8,616,045.47                     | 7,087,874.27                | 7,087,874.27             | 1,528,171.20                      |  |
| 07                               | CULTURA Y DEPORTES                   | 1,477,722.13               | 144,891.07  | 1,622,613.20                     | 1,347,713.78                | 1,326,153.02             | 274,899.42                        |  |
| 07 01                            | CULTURA Y DEPORTES                   | 1,477,722.13               | 144,891.07  | 1,622,613.20                     | 1,347,713.78                | 1,326,153.02             | 274,899.42                        |  |
| 07 01 01                         | DESAPACHO DE CULTURA Y DEPORTES      | 1,477,722.13               | 144,891.07  | 1,622,613.20                     | 1,347,713.78                | 1,326,153.02             | 274,899.42                        |  |
| 08                               | DIRECCION DE DESARROLLO Y PLANEACION | 2,919,558.18               | 689,586.13  | 3,609,144.31                     | 2,903,359.73                | 2,903,359.73             | 705,784.58                        |  |
| 08 01                            | DIRECCION DE DESARROLLO Y PLANEACION | 2,919,558.18               | 689,586.13  | 3,609,144.31                     | 2,903,359.73                | 2,903,359.73             | 705,784.58                        |  |
| 08 01 01                         | DESAPACHO DE DESARROLLO Y PLANEACION | 2,919,558.18               | 689,586.13  | 3,609,144.31                     | 2,903,359.73                | 2,903,359.73             | 705,784.58                        |  |
| 09                               | DESARROLLO RURAL                     | 725,848.06                 | 124,241.99  | 850,090.05                       | 620,369.48                  | 620,369.48               | 229,720.57                        |  |
| 09 01                            | DESARROLLO RURAL                     | 725,848.06                 | 124,241.99  | 850,090.05                       | 620,369.48                  | 620,369.48               | 229,720.57                        |  |
| 09 01 01                         | DESAPACHO DE DESARROLLO RURAL        | 725,848.06                 | 124,241.99  | 850,090.05                       | 620,369.48                  | 620,369.48               | 229,720.57                        |  |
| 11                               | DIRECCION DE SEGURIDAD PUBLICA       | 6,275,122.22               | 987,896.73  | 7,263,018.95                     | 5,763,308.93                | 5,747,208.93             | 1,499,710.02                      |  |
| 11 01                            | DIRECCION DE SEGURIDAD PUBLICA       | 6,275,122.22               | 987,896.73  | 7,263,018.95                     | 5,763,308.93                | 5,747,208.93             | 1,499,710.02                      |  |
| 11 01 01                         | DESAPACHO DE SEGURIDAD PUBLICA       | 6,275,122.22               | 987,896.73  | 7,263,018.95                     | 5,763,308.93                | 5,747,208.93             | 1,499,710.02                      |  |
| 12                               | CONTRALORIA                          | 2,531,068.26               | 363,387.96  | 2,894,456.22                     | 2,268,832.47                | 2,268,832.47             | 625,623.75                        |  |
| 12 01                            | CONTRALORIA                          | 2,531,068.26               | 363,387.96  | 2,894,456.22                     | 2,268,832.47                | 2,268,832.47             | 625,623.75                        |  |
| 12 01 01                         | DESAPACHO DE CONTRALORIA             | 2,531,068.26               | 363,387.96  | 2,894,456.22                     | 2,268,832.47                | 2,268,832.47             | 625,623.75                        |  |
| 13                               | ORGANISMOS PUBLICOS DESCENTRALIZADOS | 11,900,000.00              | -2,201,899.32                                     | 9,698,100.68                     | 4,828,860.16                | 4,828,860.16             | 4,869,240.52                      |  |
| 13 01                            | ORGANISMOS PUBLICOS DESCENTRALIZADOS | 11,900,000.00              | -2,201,899.32                                     | 9,698,100.68                     | 4,828,860.16                | 4,828,860.16             | 4,869,240.52                      |  |

BAJO PROTESTA DE DECIR VERDAD DECLARAMOS QUE LOS ESTADOS FINANCIEROS Y SUS NOTAS, SON RAZONABLEMENTE CORRECTOS Y SON RESPONSABILIDAD DEL EMISOR



# MUNICIPIO DE MINATITLÁN, COL.

## Sistema Integral de Contabilidad Gubernamental

### ESTADO ANALITICO DEL EJERCICIO DEL PRESUPUESTO DE EGRESOS

Clasificación Administrativa

DEL 1 DE ENERO AL 31 DE JULIO DE 2025

(Cifras en Pesos)

Análisis por: Clasificación Administrativa

| UP-UR-JE                 | Clave Presupuestaria | Descripción | Concepto  | Egresos               |  |                            |                       |                      |                      | Subejercicio Ene-Jul (6=3+4) |
|--------------------------|----------------------|-------------|---|-----------------------|--|----------------------------|-----------------------|----------------------|----------------------|------------------------------|
|                          |                      |             |   | Aprobado Ene-Jul (1)  | Ampliaciones / (Reducciones) Ene-Jul (2) | Modificado Ene-Jul (3=1+2) | Devengado Ene-Jul (4) | Pagado Ene-Jul (5)   |                      |                              |
| 13                       | 01                   | 01          | DIF MUNICIPAL                                     | 5,600,000.00          | -1,763,973.17                            | 3,836,026.83               | 3,836,026.83          | 3,836,026.83         | 0.00                 |                              |
| 13                       | 01                   | 03          | INSTITUTO MUNICIPAL DE LAS MUJERES MINATITLENSES  | 6,300,000.00          | -437,926.15                              | 5,862,073.85               | 992,833.33            | 992,833.33           | 4,869,240.52         |                              |
| 14                       |                      |             | <b>OBRA PUBLICA E INVERSION</b>                   | 24,028,581.00         | 0.00                                     | 24,028,581.00              | 0.00                  | 0.00                 | 24,028,581.00        |                              |
| 14                       | 01                   | 01          | OBRA PUBLICA POA - ORIGINAL                       | 24,028,581.00         | 0.00                                     | 24,028,581.00              | 0.00                  | 0.00                 | 24,028,581.00        |                              |
| 14                       | 01                   | 02          | OBRA PUBLICA-PROGRAMADA                           | 0.00                  | 12,825,106.68                            | 12,825,106.68              | 0.00                  | 0.00                 | 12,825,106.68        |                              |
| 14                       | 01                   | 02          | OBRA PUBLICA-PROGRAMADA                           | 24,028,581.00         | -12,825,106.68                           | 11,203,474.32              | 0.00                  | 0.00                 | 11,203,474.32        |                              |
| 16                       |                      |             | <b>TRANSFERENCIAS, SUBSIDIOS Y AYUDAS</b>         | 3,000,000.00          | 2,067,536.03                             | 5,067,536.03               | 5,067,536.03          | 5,067,536.03         | 0.00                 |                              |
| 16                       | 02                   |             | <b>SUBSIDIOS</b>                                  | 3,000,000.00          | 2,067,536.03                             | 5,067,536.03               | 5,067,536.03          | 5,067,536.03         | 0.00                 |                              |
| 16                       | 02                   | 01          | SUBSIDIO AL COMITE DE FIESTAS CAFE Y MINERIA 2022 | 3,000,000.00          | 2,067,536.03                             | 5,067,536.03               | 5,067,536.03          | 5,067,536.03         | 0.00                 |                              |
| 19                       |                      |             | <b>ASESOR JURIDICO</b>                            | 1,000,000.00          | 200,536.42                               | 1,200,536.42               | 1,200,536.42          | 580,536.42           | 0.00                 |                              |
| 19                       | 01                   |             | <b>ASESOR JURIDICO</b>                            | 1,000,000.00          | 200,536.42                               | 1,200,536.42               | 1,200,536.42          | 580,536.42           | 0.00                 |                              |
| 19                       | 01                   | 01          | DESPACHO DEL ASESOR JURIDICO                      | 1,000,000.00          | 200,536.42                               | 1,200,536.42               | 1,200,536.42          | 580,536.42           | 0.00                 |                              |
| 20                       |                      |             | <b>SERVICIOS PUBLICOS</b>                         | 960,277.22            | 169,045.55                               | 1,129,322.77               | 698,021.72            | 698,021.72           | 431,301.05           |                              |
| 20                       | 01                   |             | <b>SERVICIOS PUBLICOS</b>                         | 960,277.22            | 169,045.55                               | 1,129,322.77               | 698,021.72            | 698,021.72           | 431,301.05           |                              |
| 20                       | 01                   | 01          | DESPACHO DE SERVICIOS PUBLICOS                    | 960,277.22            | 169,045.55                               | 1,129,322.77               | 698,021.72            | 698,021.72           | 431,301.05           |                              |
| 21                       |                      |             | <b>JUZGADO CIVICO</b>                             | 342,168.33            | 18,032.42                                | 360,200.75                 | 242,776.01            | 242,776.01           | 117,424.74           |                              |
| 21                       | 01                   |             | <b>JUZGADO CIVICO</b>                             | 342,168.33            | 18,032.42                                | 360,200.75                 | 242,776.01            | 242,776.01           | 117,424.74           |                              |
| 21                       | 01                   | 01          | DESPACHO DEL JUZGADO CIVICO                       | 342,168.33            | 18,032.42                                | 360,200.75                 | 242,776.01            | 242,776.01           | 117,424.74           |                              |
| 22                       |                      |             | <b>PROCURADURIA DE LA DEFENSA DEL MENOR</b>       | 416,737.86            | 5,954.58                                 | 422,692.44                 | 165,606.48            | 165,606.48           | 257,085.96           |                              |
| 22                       | 01                   |             | <b>PROCURADURIA DE LA DEFENSA DEL MENOR</b>       | 416,737.86            | 5,954.58                                 | 422,692.44                 | 165,606.48            | 165,606.48           | 257,085.96           |                              |
| 22                       | 01                   | 01          | DESPACHO DE PROCURADURIA DE LA DEFENSA DEL MENOR  | 416,737.86            | 5,954.58                                 | 422,692.44                 | 165,606.48            | 165,606.48           | 257,085.96           |                              |
| 23                       |                      |             | <b>SIPINNA</b>                                    | 173,216.33            | 6,737.79                                 | 179,954.12                 | 116,655.80            | 116,655.80           | 63,298.32            |                              |
| 23                       | 01                   |             | <b>SIPINNA</b>                                    | 173,216.33            | 6,737.79                                 | 179,954.12                 | 116,655.80            | 116,655.80           | 63,298.32            |                              |
| 23                       | 01                   | 01          | DESPACHO DE SIPINNA                               | 173,216.33            | 6,737.79                                 | 179,954.12                 | 116,655.80            | 116,655.80           | 63,298.32            |                              |
| 24                       |                      |             | <b>ARCHIVO HISTORICO</b>                          | 341,287.80            | 64,574.52                                | 405,862.32                 | 343,071.51            | 343,071.51           | 62,790.81            |                              |
| 24                       | 01                   |             | <b>ARCHIVO HISTORICO</b>                          | 341,287.80            | 64,574.52                                | 405,862.32                 | 343,071.51            | 343,071.51           | 62,790.81            |                              |
| 24                       | 01                   | 01          | DESPACHO DE ARCHIVO HISTORICO                     | 341,287.80            | 64,574.52                                | 405,862.32                 | 343,071.51            | 343,071.51           | 62,790.81            |                              |
| <b>TOTAL DEL EGRESO:</b> |                      |             |   | <b>117,624,453.89</b> | <b>9,787,187.94</b>                      | <b>127,411,641.83</b>      | <b>74,379,004.68</b>  | <b>72,886,179.25</b> | <b>53,032,637.15</b> |                              |

\*BAJO PROTESTA DE DECIR VERDAD DECLARAMOS QUE LOS ESTADOS FINANCIEROS Y SUS NOTAS, SON RAZONABLEMENTE CORRECTOS Y SON RESPONSABILIDAD DEL EMISOR\*



# MUNICIPIO DE MINATITLÁN, COL.

## Sistema Integral de Contabilidad Gubernamental

### ESTADO ANALITICO DEL EJERCICIO DEL PRESUPUESTO DE EGRESOS

Clasificación Funcional (Finalidad y Función)

DEL 1 DE ENERO AL 31 DE JULIO DE 2025

(Cifras en Pesos)

| Análisis por: Clasificación Funcional |   | Egresos     |          |                      |  |                            |                       |                      |                              |
|---------------------------------------|---|-------------|----------|----------------------|--|----------------------------|-----------------------|----------------------|------------------------------|
| Fin-Fun                               | Clave Presupuestaria  | Descripción | Concepto | Aprobado Ene-Jul (1) | Ampliaciones / (Reducciones) Ene-Jul (2) | Modificado Ene-Jul (3=1+2) | Devengado Ene-Jul (4) | Pagado Ene-Jul (5)   | Subejercicio Ene-Jul (6=3-4) |
| <b>01</b>                             | <b>GOBIERNO</b>   |             |          | <b>60,203,863.02</b> | <b>8,781,721.14</b>                      | <b>68,985,584.16</b>       | <b>51,544,519.27</b>  | <b>50,570,800.09</b> | <b>17,444,064.89</b>         |
| 01 01                                 | LEGISLACION   |             |          | 5,744,905.04         | -975,439.30                              | 4,769,465.74               | 3,415,406.19          | 3,415,406.19         | 1,354,059.55                 |
| 01 02                                 | JUSTICIA  |             |          | 2,066,826.62         | 777,773.38                               | 2,844,600.00               | 1,894,600.00          | 1,894,600.00         | 950,000.00                   |
| 01 03                                 | COORDINACION DE LA POLITICA DE GOBIERNO   |             |          | 9,559,968.65         | 2,615,738.81                             | 12,175,707.46              | 10,263,210.66         | 9,397,471.11         | 1,972,496.80                 |
| 01 04                                 | RELACIONES EXTERIORES   |             |          | 0.00                 | 0.00                                     | 0.00                       | 0.00                  | 0.00                 | 0.00                         |
| 01 05                                 | ASUNTOS FINANCIEROS Y HACENDARIOS   |             |          | 6,986,900.76         | 687,499.57                               | 7,674,400.33               | 4,886,961.70          | 4,886,961.70         | 2,787,438.63                 |
| 01 06                                 | SEGURIDAD NACIONAL  |             |          | 0.00                 | 0.00                                     | 0.00                       | 0.00                  | 0.00                 | 0.00                         |
| 01 07                                 | ASUNTOS DE ORDEN PUBLICO Y DE SEGURIDAD INTERIOR  |             |          | 6,285,122.22         | 987,896.73                               | 7,273,018.95               | 5,763,308.93          | 5,747,208.93         | 1,509,710.02                 |
| 01 08                                 | OTROS SERVICIOS GENERALES   |             |          | 29,560,139.73        | 4,688,251.95                             | 34,248,391.68              | 25,318,031.79         | 25,229,152.16        | 8,930,359.89                 |
| <b>02</b>                             | <b>DESARROLLO SOCIAL</b>  |             |          | <b>43,625,861.31</b> | <b>455,113.91</b>                        | <b>44,080,975.22</b>       | <b>14,147,469.70</b>  | <b>14,125,908.94</b> | <b>29,933,505.52</b>         |
| 02 01                                 | PROTECCION AMBIENTAL  |             |          | 300,000.00           | 0.00                                     | 300,000.00                 | 0.00                  | 0.00                 | 300,000.00                   |
| 02 02                                 | VIVIENDA Y SERVICIOS A LA COMUNIDAD   |             |          | 26,948,139.18        | 444,586.13                               | 27,392,725.31              | 2,903,359.73          | 2,903,359.73         | 24,489,365.58                |
| 02 03                                 | SALUD   |             |          | 0.00                 | 0.00                                     | 0.00                       | 0.00                  | 0.00                 | 0.00                         |
| 02 04                                 | RECREACION, CULTURA Y OTRAS MANIFESTACIONES SOCIALES  |             |          | 1,477,722.13         | 144,891.07                               | 1,622,613.20               | 1,347,713.78          | 1,326,153.02         | 274,899.42                   |
| 02 05                                 | EDUCACION   |             |          | 0.00                 | 0.00                                     | 0.00                       | 0.00                  | 0.00                 | 0.00                         |
| 02 06                                 | PROTECCION SOCIAL   |             |          | 11,900,000.00        | -2,201,899.32                            | 9,698,100.68               | 4,828,860.16          | 4,828,860.16         | 4,869,240.52                 |
| 02 07                                 | OTROS ASUNTOS SOCIALES  |             |          | 3,000,000.00         | 2,067,536.03                             | 5,067,536.03               | 5,067,536.03          | 5,067,536.03         | 0.00                         |
| <b>03</b>                             | <b>DESARROLLO ECONOMICO</b>   |             |          | <b>8,958,729.56</b>  | <b>550,352.89</b>                        | <b>9,509,082.45</b>        | <b>7,557,065.88</b>   | <b>7,557,065.88</b>  | <b>1,952,016.57</b>          |
| 03 01                                 | ASUNTOS ECONOMICOS, COMERCIALES Y LABORALES EN GENERAL  |             |          | 72,700.00            | 27,156.92                                | 99,856.92                  | 97,856.92             | 97,856.92            | 2,000.00                     |
| 03 02                                 | AGROPECUARIO, SILVICULTURA, PESCA Y CAZA  |             |          | 725,848.06           | 124,241.99                               | 850,090.05                 | 620,369.48            | 620,369.48           | 229,720.57                   |
| 03 03                                 | COMBUSTIBLES Y ENERGIA  |             |          | 1,050,000.00         | -98,918.02                               | 951,081.98                 | 951,081.98            | 951,081.98           | 0.00                         |
| 03 04                                 | MINERIA, MANUFACTURAS Y CONSTRUCCION  |             |          | 0.00                 | 0.00                                     | 0.00                       | 0.00                  | 0.00                 | 0.00                         |
| 03 05                                 | TRANSPORTE  |             |          | 240,000.00           | 497,872.00                               | 737,872.00                 | 667,312.55            | 667,312.55           | 70,559.45                    |
| 03 06                                 | COMUNICACIONES  |             |          | 0.00                 | 0.00                                     | 0.00                       | 0.00                  | 0.00                 | 0.00                         |
| 03 07                                 | TURISMO   |             |          | 0.00                 | 0.00                                     | 0.00                       | 0.00                  | 0.00                 | 0.00                         |
| 03 08                                 | CIENCIA, TECNOLOGIA E INNOVACION  |             |          | 0.00                 | 0.00                                     | 0.00                       | 0.00                  | 0.00                 | 0.00                         |
| 03 09                                 | OTRAS INDUSTRIAS Y OTROS ASUNTOS ECONOMICOS   |             |          | 6,870,181.50         | 0.00                                     | 6,870,181.50               | 5,220,444.95          | 5,220,444.95         | 1,649,736.55                 |
| <b>04</b>                             | <b>OTRAS NO CLASIFICADAS EN FUNCIONES ANTERIORES</b>  |             |          | <b>4,836,000.00</b>  | <b>0.00</b>                              | <b>4,836,000.00</b>        | <b>1,132,949.83</b>   | <b>632,404.34</b>    | <b>3,703,050.17</b>          |
| 04 01                                 | TRANSACCIONES DE LA DEUDA PUBLICA / COSTO FINANCIERO DE LA DEUDA                              |             |          | 4,836,000.00         | 0.00                                     | 4,836,000.00               | 1,132,949.83          | 632,404.34           | 3,703,050.17                 |
| 04 02                                 | TRANSFERENCIAS, PARTICIPACIONES Y APORTACIONES ENTRE DIFERENTES NIVELES Y ORDENES DE GOBIERNO |             |          | 0.00                 | 0.00                                     | 0.00                       | 0.00                  | 0.00                 | 0.00                         |
| 04 03                                 | SANEAMIENTO DEL SISTEMA FINANCIERO  |             |          | 0.00                 | 0.00                                     | 0.00                       | 0.00                  | 0.00                 | 0.00                         |
| 04 04                                 | ADEUDOS DE EJERCICIOS FISCALES ANTERIORES   |             |          | 0.00                 | 0.00                                     | 0.00                       | 0.00                  | 0.00                 | 0.00                         |

BAJO PROTESTA, DE DECIR VERDAD DECLARAMOS QUE LOS ESTADOS FINANCIEROS Y SUS NOTAS, SON RAZONABLEMENTE CORRECTOS Y SON RESPONSABILIDAD DEL EMISOR



MUNICIPIO DE MINATITLÁN, COL.

Sistema Integral de Contabilidad Gubernamental

ESTADO ANALITICO DEL EJERCICIO DEL PRESUPUESTO DE EGRESOS

Clasificación Funcional (Finalidad y Función)

DEL 1 DE ENERO AL 31 DE JULIO DE 2025

(Cifras en Pesos)

Analisis por: Clasificación Funcional  
Clave Presupuestaria Descripción  
Fin-Fun Concepto

|                      |  | Egresos                    |                       |                    |                              |  |
|----------------------|--|----------------------------|-----------------------|--------------------|------------------------------|--|
| Aprobado Ene-Jul (1) | Ampliaciones / (Reducciones) Ene-Jul (2) | Modificado Ene-Jul (3=1+2) | Devengado Ene-Jul (4) | Pagado Ene-Jul (5) | Subejercicio Ene-Jul (6=3-4) |  |

TOTAL DEL EGRESO: 117,624,453.89 9,787,187.94 127,411,641.83 74,379,004.68 72,886,179.25 53,032,637.15



ESTADO ANALITICO DEL EJERCICIO DEL PRESUPUESTO DE EGRESOS

Fuente de Financiamiento

DEL 1 DE ENERO AL 31 DE JULIO DE 2025

(Cifras en Pesos)

| Clave Presupuestaria<br>FF-OF-RF | Descripción<br>Concepto                                | Egresos                    |   |                                  |                             |                          |  |                      | Subejercicio<br>Ene-Jul<br>(6=3-4) |
|----------------------------------|--|----------------------------|---|----------------------------------|-----------------------------|--------------------------|--|----------------------|------------------------------------|
|                                  |  | Aprobado<br>Ene-Jul<br>(1) | Ampliaciones /<br>(Reducciones)<br>Ene-Jul<br>(2) | Modificado<br>Ene-Jul<br>(3=1+2) | Devengado<br>Ene-Jul<br>(4) | Pagado<br>Ene-Jul<br>(5) |  |                      |                                    |
| <b>01</b>                        | <b>NO ETIQUETADO</b>                                   | <b>87,145,749.55</b>       | <b>8,972,391.21</b>                               | <b>96,118,140.76</b>             | <b>68,615,695.75</b>        | <b>67,138,970.32</b>     |  | <b>27,502,445.01</b> |                                    |
| 01 01                            | RECURSOS FISCALES                                      | 87,145,749.55              | 8,972,391.21                                      | 96,118,140.76                    | 68,615,695.75               | 67,138,970.32            |  | 27,502,445.01        |                                    |
| 01 01 01                         | INGRESOS PROPIOS                                       | 87,145,749.55              | 8,972,391.21                                      | 96,118,140.76                    | 68,615,695.75               | 67,138,970.32            |  | 27,502,445.01        |                                    |
| <b>02</b>                        | <b>ETIQUETADO</b>                                      | <b>30,478,704.34</b>       | <b>814,796.73</b>                                 | <b>31,293,501.07</b>             | <b>5,763,308.93</b>         | <b>5,747,208.93</b>      |  | <b>25,530,192.14</b> |                                    |
| 02 05                            | RECURSOS FEDERALES                                     | 30,303,703.22              | 987,896.73  | 31,291,599.95                    | 5,763,308.93                | 5,747,208.93             |  | 25,528,291.02        |                                    |
| 02 05 01                         | FONDO DE INFRAESTRUCTURA SOCIAL MUNICIPAL FEDERAL      | 24,028,581.00              | 0.00  | 24,028,581.00                    | 0.00                        | 0.00                     |  | 24,028,581.00        |                                    |
| 02 05 02                         | FONDO DE FORTALECIMIENTO SOCIAL MUNICIPAL              | 6,275,122.22               | 987,896.73  | 7,263,018.95                     | 5,763,308.93                | 5,747,208.93             |  | 1,499,710.02         |                                    |
| 02 07                            | OTROS RECURSOS DE TRANSFERENCIAS FEDERALES ETIQUETADAS | 175,001.12                 | -173,100.00                                       | 1,901.12                         | 0.00                        | 0.00                     |  | 1,901.12             |                                    |
| 02 07 01                         | PROYECTO DE TRANSVERSALIDAD                            | 175,001.12                 | -173,100.00                                       | 1,901.12                         | 0.00                        | 0.00                     |  | 1,901.12             |                                    |
| <b>TOTAL DEL EGRESO:</b>         |  | <b>117,624,453.89</b>      | <b>9,787,187.94</b>                               | <b>127,411,641.83</b>            | <b>74,379,004.68</b>        | <b>72,886,179.25</b>     |  | <b>53,032,637.15</b> |                                    |



**MUNICIPIO DE MINATITLÁN, COL.**

Sistema Integral de Contabilidad Gubernamental

**ESTADO ANALÍTICO DEL EJERCICIO DEL PRESUPUESTO DE EGRESOS**

Ubicación Geográfica

**DEL 1 DE ENERO AL 31 DE JULIO DE 2025**

(Cifras en Pesos)

| Análisis por: Ubicación Geográfica | Egresos              |                      | Egresos                                  |                       | Egresos            |               | Subejercicio Ene-Jul (6=3+4) |
|------------------------------------|----------------------|----------------------|--|-----------------------|--------------------|---------------|------------------------------|
|                                    | Clave Presupuestaria | Descripción          | Modificado Ene-Jul (3=1+2)               | Devengado Ene-Jul (4) | Pagado Ene-Jul (5) |               |                              |
| Ent-Mun-Loc-Col                    | Concepto             | Aprobado Ene-Jul (1) | Ampliaciones / (Reducciones) Ene-Jul (2) |                       |                    |               |                              |
| 06 COLIMA                          |                      | 117,624,453.89       | 9,787,187.94                             | 127,411,641.83        | 74,379,004.68      | 72,886,179.25 | 53,032,637.15                |
| 06 008 MINATITLÁN                  |                      | 111,442,926.15       | -4,272,273.67                            | 107,170,652.48        | 68,476,129.72      | 67,179,362.53 | 38,694,522.76                |
| 06 008 1 MINATITLÁN                |                      | 329,701.12           | 845,133.92                               | 1,174,835.04          | 113,101.78         | 109,401.78    | 1,061,733.26                 |
| 06 008 1 001 CENTRO                |                      | 5,851,826.62         | 12,215,479.92                            | 18,067,306.54         | 5,789,773.18       | 5,597,414.94  | 12,277,533.36                |
| 06 008 37 EL TERRERO               |                      | 0.00                 | 998,847.77                               | 998,847.77            | 0.00               | 0.00          | 998,847.77                   |

**TOTAL DEL EGRESO:**

**117,624,453.89      9,787,187.94      127,411,641.83      74,379,004.68      72,886,179.25      53,032,637.15**

\*BAJO PROTESTA DE DECIR VERDAD DECLARAMOS QUE LOS ESTADOS FINANCIEROS Y SUS NOTAS, SON RAZONABLEMENTE CORRECTOS Y SON RESPONSABILIDAD DEL EMISOR\*

## ■ Información de Deuda





# MUNICIPIO DE MINATITLÁN, COL.

Sistema Integral de Contabilidad Gubernamental

## ENDEUDAMIENTO NETO

DEL 1 DE ENERO AL 31 DE JULIO DE 2025

(Cifras en Pesos)

| Identificación de Crédito o Instrumento  | Contratación/Colocación<br>A | Amortización<br>B | Endeudamiento Neto<br>C = A - B |
|--|------------------------------|-------------------|---------------------------------|
| <b>Créditos Bancarios</b>                |                              |                   |                                 |
| CREDITO BANOBRAS 7175                    | 0.00                         | 0.00              | 0.00                            |
| CREDITO BANOBRAS 7209                    | 0.00                         | 0.00              | 0.00                            |
| CREDITO BANOBRAS 2023                    | 0.00                         | 0.00              | 0.00                            |
| <b>Total Créditos Bancarios</b>          | <b>0.00</b>                  | <b>0.00</b>       | <b>0.00</b>                     |
| <b>Otros Instrumentos de Deuda</b>       |                              |                   |                                 |
| <b>Total Otros Instrumentos de Deuda</b> | <b>0.00</b>                  | <b>0.00</b>       | <b>0.00</b>                     |
| <b>TOTAL</b>                             | <b>0.00</b>                  | <b>0.00</b>       | <b>0.00</b>                     |



**MUNICIPIO DE MINATITLÁN, COL.**  
Sistema Integral de Contabilidad Gubernamental  
**INTERESES DE LA DEUDA**  
**DEL 1 DE ENERO AL 31 DE JULIO DE 2025**  
(Cifras en Pesos)

| Identificación de Crédito o Instrumento                  | Devengado   | Pagado      |
|--|-------------|-------------|
| <b>Créditos Bancarios</b>                                |             |             |
| CREDITO BANOBRAS 7175                                    | 0.00        | 0.00        |
| CREDITO BANOBRAS 7209                                    | 0.00        | 0.00        |
| CREDITO BANOBRAS 2023                                    | 0.00        | 0.00        |
| <b>Total de Intereses de Créditos Bancarios</b>          | <b>0.00</b> | <b>0.00</b> |
| <b>Otros Instrumentos de Deuda</b>                       |             |             |
| <b>Total de Intereses de Otros Instrumentos de Deuda</b> | <b>0.00</b> | <b>0.00</b> |
| <b>TOTAL</b>   | <b>0.00</b> | <b>0.00</b> |

## ■ Información Programática





**MUNICIPIO DE MINATITLÁN, COL.**  
 Sistema Integral de Contabilidad Gubernamental  
**GASTO POR CATEGORIA PROGRAMATICA**  
**DEL 1 DE ENERO AL 31 DE JULIO DE 2025**  
 (Cifras en Pesos)

Análisis por: Modalidad de Programa

| Clave Presupuestaria | Descripción  | Egresos               |  |                            |                       |                      | Subejercicio Ene-Jul (6=3-4) |
|----------------------|--|-----------------------|--|----------------------------|-----------------------|----------------------|------------------------------|
|                      |  | Aprobado Ene-Jul (1)  | Ampliaciones / (Reducciones) Ene-Jul (2) | Modificado Ene-Jul (3=1+2) | Devengado Ene-Jul (4) | Pagado Ene-Jul (5)   |                              |
| GGasto-TProg-Mod     | Concepto   |                       |  |                            |                       |                      |                              |
| <b>1</b>             | <b>PROGRAMAS</b>   | <b>112,788,453.89</b> | <b>9,787,187.94</b>                      | <b>122,575,641.83</b>      | <b>73,246,054.85</b>  | <b>72,253,774.91</b> | <b>0.00</b>                  |
| <b>1 1</b>           | <b>SUBSIDIOS: SECTOR SOCIAL Y PRIVADO O ENTIDADES FEDERATIVAS Y MUNICIPIOS</b> | <b>0.00</b>           | <b>0.00</b>                              | <b>0.00</b>                | <b>0.00</b>           | <b>0.00</b>          | <b>0.00</b>                  |
| 1 1 S                | SUJETOS A REGLAS DE OPERACIÓN  | 0.00                  | 0.00                                     | 0.00                       | 0.00                  | 0.00                 | 0.00                         |
| 1 1 U                | OTROS SUBSIDIOS  | 0.00                  | 0.00                                     | 0.00                       | 0.00                  | 0.00                 | 0.00                         |
| <b>1 2</b>           | <b>DESEMPEÑO DE LAS FUNCIONES</b>  | <b>77,862,863.53</b>  | <b>4,200,258.83</b>                      | <b>82,063,122.36</b>       | <b>44,012,273.86</b>  | <b>43,285,131.79</b> | <b>38,050,848.50</b>         |
| 1 2 E                | PRESTACION DE SERVICIOS PUBLICOS   | 38,364,266.59         | 1,843,378.83                             | 40,207,645.42              | 12,851,183.20         | 12,835,083.20        | 27,356,462.22                |
| 1 2 B                | PROVISION DE BIENES PUBLICOS   | 0.00                  | 0.00                                     | 0.00                       | 0.00                  | 0.00                 | 0.00                         |
| 1 2 P                | PLANEACION, SEGUIMIENTO Y EVALUACIÓN DE POLÍTICAS PÚBLICAS                     | 7,387,280.31          | 2,902,013.23                             | 10,299,293.54              | 9,318,609.54          | 9,297,048.78         | 980,684.00                   |
| 1 2 F                | PROMOCIÓN Y FOMENTO  | 3,541,068.26          | 563,924.38                               | 4,104,992.64               | 3,469,368.89          | 2,849,368.89         | 635,623.75                   |
| 1 2 G                | REGULACIÓN Y SUPERVISIÓN   | 0.00                  | 0.00                                     | 0.00                       | 0.00                  | 0.00                 | 0.00                         |
| 1 2 A                | FUNCIONES DE LAS FUERZAS ARMADAS (ÚNICAMENTE GOBIERNO FEDERAL)                 | 27,834,400.31         | -1,233,299.60                            | 26,601,100.71              | 17,752,742.75         | 17,683,261.44        | 8,848,357.96                 |
| 1 2 R                | ESPECÍFICOS  | 725,848.06            | 124,241.99                               | 850,090.05                 | 620,369.48            | 620,369.48           | 229,720.57                   |
| 1 2 K                | PROYECTOS DE INVERSIÓN   | 28,055,408.86         | 5,586,929.11                             | 33,642,337.97              | 24,013,336.04         | 23,748,198.17        | 9,629,001.93                 |
| 1 3                  | ADMINISTRATIVOS Y DE APOYO   | 28,055,408.86         | 5,586,929.11                             | 33,642,337.97              | 24,013,336.04         | 23,748,198.17        | 9,629,001.93                 |
| 1 3 M                | APOYO AL PROCESO PRESUPUESTARIO Y PARA MEJORAR LA EFICIENCIA INSTITUCIONAL     | 0.00                  | 0.00                                     | 0.00                       | 0.00                  | 0.00                 | 0.00                         |
| 1 3 O                | APOYO A LA FUNCIÓN PÚBLICA Y AL MEJORAMIENTO DE LA GESTIÓN                     | 0.00                  | 0.00                                     | 0.00                       | 0.00                  | 0.00                 | 0.00                         |
| 1 3 W                | OPERACIONES AJENAS   | 0.00                  | 0.00                                     | 0.00                       | 0.00                  | 0.00                 | 0.00                         |
| <b>1 4</b>           | <b>COMPROMISOS</b>   | <b>0.00</b>           | <b>0.00</b>                              | <b>0.00</b>                | <b>0.00</b>           | <b>0.00</b>          | <b>0.00</b>                  |
| 1 4 L                | OBLIGACIONES DE CUMPLIMIENTO DE RESOLUCIÓN JURISDICCIONAL                      | 0.00                  | 0.00                                     | 0.00                       | 0.00                  | 0.00                 | 0.00                         |
| 1 4 N                | DESASTRES NATURALES  | 0.00                  | 0.00                                     | 0.00                       | 0.00                  | 0.00                 | 0.00                         |
| <b>1 5</b>           | <b>OBLIGACIONES</b>  | <b>6,870,181.50</b>   | <b>0.00</b>                              | <b>6,870,181.50</b>        | <b>5,220,444.95</b>   | <b>5,220,444.95</b>  | <b>1,649,736.55</b>          |
| 1 5 J                | PENSIONES Y JUBILACIONES   | 6,870,181.50          | 0.00                                     | 6,870,181.50               | 5,220,444.95          | 5,220,444.95         | 1,649,736.55                 |
| 1 5 T                | APORTACIONES A LA SEGURIDAD SOCIAL   | 0.00                  | 0.00                                     | 0.00                       | 0.00                  | 0.00                 | 0.00                         |
| 1 5 Y                | APORTACIONES A FONDOS DE ESTABILIZACIÓN  | 0.00                  | 0.00                                     | 0.00                       | 0.00                  | 0.00                 | 0.00                         |
| 1 5 Z                | APORTACIONES A FONDOS DE INVERSIÓN Y REESTRUCTURA DE PENSIONES                 | 0.00                  | 0.00                                     | 0.00                       | 0.00                  | 0.00                 | 0.00                         |
| <b>1 6</b>           | <b>PROGRAMAS DE GASTO FEDERALIZADO (GOBIERNO FEDERAL)</b>                      | <b>0.00</b>           | <b>0.00</b>                              | <b>0.00</b>                | <b>0.00</b>           | <b>0.00</b>          | <b>0.00</b>                  |
| 1 6 I                | GASTO FEDERALIZADO   | 0.00                  | 0.00                                     | 0.00                       | 0.00                  | 0.00                 | 0.00                         |
| <b>2</b>             | <b>GASTO NO PROGRAMABLE</b>  | <b>4,836,000.00</b>   | <b>0.00</b>                              | <b>4,836,000.00</b>        | <b>1,132,949.83</b>   | <b>632,404.34</b>    | <b>3,703,050.17</b>          |
| 2 1                  | GASTO NO PROGRAMABLE   | 4,836,000.00          | 0.00                                     | 4,836,000.00               | 1,132,949.83          | 632,404.34           | 3,703,050.17                 |
| 2 1 C                | PARTICIPACIONES A ENTIDADES FEDERATIVAS Y MUNICIPIOS                           | 0.00                  | 0.00                                     | 0.00                       | 0.00                  | 0.00                 | 0.00                         |
| 2 1 D                | COSTO FINANCIERO, DEUDA O APOYOS A DEUDORES Y                                  | 0.00                  | 0.00                                     | 0.00                       | 0.00                  | 0.00                 | 0.00                         |

\*BAJO PROTESTA DE DECIR VERDAD DECLARAMOS QUE LOS ESTADOS FINANCIEROS Y SUS NOTAS, SON RAZONABLEMENTE CORRECTOS Y SON RESPONSABILIDAD DEL EMISOR\*




**MUNICIPIO DE MINATITLÁN, COL.**  
 Sistema Integral de Contabilidad Gubernamental  
**GASTO POR CATEGORIA PROGRAMATICA**  
**DEL 1 DE ENERO AL 31 DE JULIO DE 2025**  
 (Cifras en Pesos)

| Análisis por: Modalidad de Programa             | Egresos               |                            | Ampliaciones / (Reducciones) Ene-Jul (2) | Modificado Ene-Jul (3=1+2) | Devengado Ene-Jul (4) | Pagado Ene-Jul (5)   | Subejercicio Ene-Jul (6=3-4) |
|---|-----------------------|----------------------------|--|----------------------------|-----------------------|----------------------|------------------------------|
|   | Aprobado Ene-Jul (1)  | Modificado Ene-Jul (3=1+2) |  |                            |                       |                      |                              |
| 2 1 H ADEUDOS DE EJERCICIOS FISCALES ANTERIORES | 4,836,000.00          | 4,836,000.00               | 0.00                                     | 4,836,000.00               | 1,132,949.63          | 632,404.34           | 3,703,050.17                 |
| <b>TOTAL DEL EGRESO:</b>                        | <b>117,624,453.89</b> | <b>117,624,453.89</b>      | <b>9,787,187.94</b>                      | <b>127,411,641.83</b>      | <b>74,379,004.68</b>  | <b>72,886,179.25</b> | <b>53,032,637.15</b>         |

AHORRADORES DE LA BANCA

## ■ Indicadores de Postura Fiscal





# MUNICIPIO DE MINATITLAN, COL.

Sistema Integral de Contabilidad Gubernamental

## INDICADORES DE POSTURA FISCAL

DEL 1 DE ENERO AL 31 DE JULIO DE 2025

(Cifras en Pesos)

| Concepto  | Estimado/Aprobado | Devengado      | Recaudado/Pagado |
|---|-------------------|----------------|------------------|
| <b>I. Ingresos Presupuestarios</b>                |                   |                |                  |
| 1. Ingresos del Gobierno de la Entidad Federativa |                   |                |                  |
| 2. Ingresos del Sector Paraestatal                | 97,321,260.82     | 107,383,743.36 | 107,383,743.36   |
| <b>II. Egresos Presupuestarios</b>                |                   |                |                  |
| 3. Egresos del Gobierno de la Entidad Federativa  | 117,624,453.89    | 74,379,004.68  | 72,886,179.25    |
| 4. Egresos del Sector Paraestatal                 | -20,303,193.07    | 33,004,738.68  | 34,497,564.11    |

**III. Balance Presupuestario(Superávit o Déficit)(III = I - II)**

| Concepto  | Estimado/Aprobado | Devengado     | Recaudado/Pagado |
|---|-------------------|---------------|------------------|
| <b>III. Balance Presupuestario(Superávit o Déficit)</b>       | -20,303,193.07    | 33,004,738.68 | 34,497,564.11    |
| <b>IV. Intereses, Comisiones y Gastos de la Deuda</b>         | 0.00              | 0.00          | 0.00             |
| <b>V. Balance Primario(Superávit o Déficit)(V = III + IV)</b> | -20,303,193.07    | 33,004,738.68 | 34,497,564.11    |

| Concepto                           | Estimado/Aprobado | Devengado | Recaudado/Pagado |
|------------------------------------|-------------------|-----------|------------------|
| <b>A. Financiamiento</b>           | 0.00              | 0.00      | 0.00             |
| <b>B. Amortización de la Deuda</b> | 3,500,000.00      | 0.00      | 0.00             |
| <b>C. Financiamiento Neto</b>      | -3,500,000.00     | 0.00      | 0.00             |