



H. AYUNTAMIENTO DE MINATITLÁN, COLIMA
ADMINISTRACIÓN 2021-2024



Minatitlán
Gobierno Municipal 2021-2024
"Orgullo y Fortaleza de su Gente"

OFICIO NO. 041/2024

ASUNTO: Presentación de la Cuenta
Pública de Marzo de 2024

HILDA LIZZIE MORENO CEBALLOS
DIPUTADA PRESIDENTE DE LA COMISIÓN DE HACIENDA, FISCALIZACIÓN
Y CUENTA PÚBLICA DEL H. CONGRESO DEL ESTADO DE COLIMA

PRESENTE

Con fundamento en el artículo 45, fracción IV, inciso b, de la Ley del Municipio Libre del Estado de Colima, artículo 8, fracción VII de la Ley de Presupuesto, Contabilidad y Gasto Público Municipal, y el artículo 8 de la Ley de Fiscalización Superior del Estado de Colima, remitimos la CUENTA PÚBLICA MENSUAL DE MARZO DE 2024.


Agradeciendo de antemano sus atenciones y disposición, reciba un cordial y afectuoso saludo.

ATENTAMENTE

MINATITLÁN, COLIMA, A 14 DE MAYO DE 2024

"MINATITLÁN, ORGULLO Y FORTALEZA DE SU GENTE"




PROFR. FRANCISCO CAMPOS PRECIADO
SECRETARIO MUNICIPAL
H. AYUNTAMIENTO DE MINATITLÁN, COLIMA

C.C.P. Lidia Yoseline Carriedo Morales.
C.C.P. Blanca Estela Figueroa Michel.
C.C.P. Claudio Jesús Vite Campos.
C.C.P. Archivo.

PORTAL ZARAGOZA #3, COLONIA CENTRO, MINATITLÁN, COLIMA

(314) 33 60 090 Y (314) 33 60 091

WWW.MINATITLAN-COLIMA.GOB.MX

2024, AÑO DEL BICENTENARIO DE LA CREACIÓN DEL TERRITORIO FEDERAL DE COLIMA



H. AYUNTAMIENTO DE MINATITLÁN, COLIMA
ADMINISTRACIÓN 2021-2024



Minatitlán
Gobierno Municipal 2021-2024
"Orgullo y Fortaleza de su Gente"

OFICIO NO. 040/2024
ASUNTO: NOTIFICACIÓN.

LICDA. LIDIA YOSELINE CARRIEDO MORALES
TESORERO MUNICIPAL

PRESENTE

Por este conducto, y de la manera más atenta, me permito informar a usted, que en la SESIÓN EXTRAORDINARIA 78 de fecha 14 de mayo de 2024. En el cuarto punto del orden del día, la Presidenta de la Comisión de Hacienda C. Angélica Lorena Barreto Figueroa presentó los dictámenes de la Cuenta Pública del mes de marzo de 2024, misma que fue aprobada por UNANIMIDAD de los presentes.

Sin más por el momento, me despido enviándole un cordial saludo.


ATENTAMENTE

MINATITLÁN, COLIMA, A 14 DE MAYO DE 2024

"MINATITLÁN, ORGULLO Y FORTALEZA DE SU GENTE"



SECRETARÍA


PROFR. FRANCISCO CAMPOS PRECIADO
SECRETARIO MUNICIPAL
H. AYUNTAMIENTO DE MINATITLÁN, COLIMA

C.C.P. Archivo.

PORTAL ZARAGOZA #3, COLONIA CENTRO, MINATITLÁN, COLIMA

(314) 33 60 090 Y (314) 33 60 091

WWW.MINATITLAN-COLIMA.GOB.MX

"2024, AÑO DEL BICENTENARIO DE LA CREACIÓN DEL TERRITORIO FEDERAL DE COLIMA"



H. AYUNTAMIENTO DE MINATITLÁN, COLIMA
ADMINISTRACIÓN 2021-2024



DESPACHO DE OFICIALIA MAYOR
Oficio No.OM-091/2024
Minatitlán; Colima, a 25 de marzo de 2024

Asunto: Traspasos Presupuestales

LICDA. YOSELINE CARRIEDO MORALES
TESORERA MUNICIPAL
Presente.-

Por medio del presente y de conformidad con la aprobación del H. Cabildo en la sesión ordinario No. 30 del 5 de marzo de 2024, le solicito realizar los siguientes traspasos presupuestales con la finalidad de dar continuidad con los trámites de pago a las compras realizadas y autorizadas por el Comité de Adquisiciones de Bienes, Servicios y Control Patrimonial:

- 1.- Para la partida 02-02-02-01 "Alimento para Animales"
Realizar el traspaso presupuestal de los periodos restantes de esta partida al mes de marzo por un monto de \$13,700.00
- 2.- Para la partida 02-04-09-01 "Otros Materiales y Artículos de Construcción y Reparación"
Realizar el traspaso presupuestal de los periodos restantes de esta partida al mes de marzo por un monto de \$23,730.00
- 3.- Para la partida 02-09-06-01 "Refacciones y Accesorios Menores de Equipo de Transporte"
Realizar el traspaso presupuestal de los periodos restantes de esta partida al mes de marzo por un monto de \$182,855.00
- 4.- Para la partida 03-02-05-01 "Arrendamiento de Equipo de Transporte Terrestre"
Realizar el traspaso presupuestal de los periodos restantes de esta partida al mes de marzo por un monto de \$41,000.00
Realizar un traspaso presupuestal de la partida 05-06-02-00 "Maquinaria y Equipo Industrial" a la partida 03-02-05-01 "Arrendamiento de Equipo de Transporte Terrestre" por un monto de \$83,000.00.
- 5.- Para la partida 03-05-01-01 "Conservación y Mantenimiento Menor de Edificios"
Realizar el traspaso presupuestal de los periodos restantes de esta partida al mes de marzo por un monto de \$117,750.00.
Realizar un traspaso presupuestal de la partida 05-06-02-00 "Maquinaria y Equipo Industrial" a la partida 03-05-01-01 "Conservación y Mantenimiento Menor de Edificios" por un monto de \$53,465.00.
- 6.- Para la partida 03-08-02-02 "Gastos por Celebración de Actos de Orden Social"
Realizar el traspaso presupuestal de los periodos restantes de esta partida al mes de marzo por un monto de \$1,880.00.
- 7.- Para la partida 02-08-03-01 "Equipo de Protección para Seguridad Pública"
Realizar el traspaso presupuestal de los periodos restantes de esta partida al mes de marzo por un monto de \$38,860.00.
- 8.- Para la partida 02-04-09-01 "Otros Materiales y Artículos de Construcción y Reparación"
Realizar un traspaso presupuestal de la partida 05-06-02-00 "Maquinaria y Equipo Industrial" a la partida 02-04-09-01 "Otros Materiales y Artículos de Construcción y Reparación" por un monto de \$182,912.00.



H. AYUNTAMIENTO DE MINATITLÁN, COLIMA
ADMINISTRACIÓN 2021-2024




9.- Para la partida 02-04-06-02 "Material Eléctrico para el Sistema de Alumbrado Público" Realizar el traspaso presupuestal de los periodos restantes de esta partida al mes de marzo por un monto de \$4,273.00.

10.- Para la partida 03-01-07-03 "Diseño de Páginas Web y Correo" Realizar el traspaso presupuestal de los periodos restantes de esta partida al mes de marzo por un monto de \$15,000.00.

Se le informa que toda vez que no se tiene planeado realizar compras con cargo a la partida 05-06-02-00 "Maquinaria y Equipo Industrial" se ha dispuesto del presupuesto de esta para realizar traspasos a otras partidas presupuestales.

Sin más por el momento, reciba un cordial saludo.



ATENTAMENTE

LTS. BLANCA ESTELA FIGUEROA MICHEL
OFICIAL MAYOR

OFICIAL MAYOR

C.c.p. Licda. Bertha Alicia Picasso Moran – Contralora Municipal.
C.c.p. archivo.



H. AYUNTAMIENTO CONSTITUCIONAL DE
MINATITLÁN COLIMA
2021-2024



**DICTAMEN DE REVISIÓN DE LOS RESULTADOS MENSUALES DE
LA CUENTA PÚBLICA DEL MES DE MARZO DEL AÑO 2024**

Handwritten signature

PRIMERO: Se analizaron los ingresos del mes de MARZO quedando integrados de la siguiente manera:

Impuestos	\$ 12,035,080.04
Derechos	\$ 193,365.81
Productos	\$ 84,505.81
Aprovechamientos de tipo corriente	\$ 13,031.58
Participaciones y Aportaciones	\$ 12,481,589.89
TOTAL DE INGRESOS:	\$ 24,807,573.13

Angélica L. Barreto F.

SEGUNDO: Se analizaron los gastos del mes de MARZO quedando integrados de la siguiente manera:

Servicios personales	\$ 5,884,021.91
Materiales y suministros	\$ 661,233.51
Servicios generales	\$ 621,571.26
Transferencias internas y subsidios	\$ 979,664.13
Subsidios y subvenciones	\$ 0.00
Ayudas sociales	\$ 232,750.00
Jubilaciones	\$ 750,678.80
Otros gastos	\$ 0.00
TOTAL GASTOS	\$ 9,129,919.61

Handwritten signature

\$ 24,807,573.13

\$ 9,129,919.61

Resultado del ejercicio (Ahorro/Desahorro) \$ 15,677,653.52

PRIMERO: Se aprueba y se solicita a la Secretaría sea sometida a autorización del H. Cabildo.

Por lo anteriormente expuesto y fundado. Esta Comisión de Hacienda Municipal, tiene a bien presentar a la consideración de este H. Cabildo el siguiente:

Municipio de Minatitlán, Colima



Cuenta Pública

Marzo 2024



Municipio de Minatitlán, Colima

CONTENIDO

Información Contable ●

- Estado de Actividades
- Estado de Situación Financiera
- Estado de Variación de la Hacienda Pública
- Estado de Cambios en la Situación Financiera
- Estado de Flujos de Efectivo
- Informe Sobre Pasivos Contingentes
- Notas a los Estados Financieros
- Estado Analítico del Activo
- Estado Analítico de la Deuda y Otros Pasivos

Información Presupuestaria ●

- Estado Analítico de Ingresos**
 - Rubro de Ingreso
 - Fuente de Financiamiento

- Estado Analítico del Presupuesto de Egresos**
 - Clasificación por Objeto del Gasto
 - Clasificación por Tipo de Gasto
 - Clasificación Administrativa
 - Clasificación Funcional
 - Clasificación por Fuente de Financiamiento
 - Ubicación Geográfica

Información de Deuda ●

- Endeudamiento Neto
- Intereses de la Deuda

Información Programática ●

- Gasto por Categoría Programática

Indicadores de Postura Fiscal ●

- **Información Contable**





MUNICIPIO DE MINATITLÁN, COL.
Sistema Integral de Contabilidad Gubernamental

ESTADO DE ACTIVIDADES
DEL 1 DE ENERO AL 31 DE MARZO DE 2024
(Cifras en Pesos)

Concepto	2024	2023
INGRESOS Y OTROS BENEFICIOS		
INGRESOS DE GESTIÓN		
IMPUESTOS	17,221,145.47	16,335,842.29
CUOTAS Y APORTACIONES DE SEGURIDAD SOCIAL	15,800,496.48	13,924,286.19
CONTRIBUCIONES DE MEJORAS	0.00	0.00
DERECHOS	0.00	0.00
PRODUCTOS	1,033,328.95	785,992.04
APROVECHAMIENTOS	238,000.14	1,217,686.49
INGRESOS POR VENTA DE BIENES Y PRESTACIÓN DE SERVICIOS	149,319.90	407,877.57
	0.00	0.00
	33,442,942.21	35,214,640.30
PARTICIPACIONES, APORTACIONES, CONVENIOS, INCENTIVOS DERIVADOS DE LA COLABORACIÓN FISCAL, FONDOS DISTINTOS DE APORTACIONES, TRANSFERENCIAS, ASIGNACIONES, SUBSIDIOS Y SUBVENCIONES, Y PENSIONES Y JUBILACIONES		
PARTICIPACIONES, APORTACIONES, CONVENIOS, INCENTIVOS DERIVADOS DE LA COLABORACIÓN FISCAL Y FONDOS DISTINTOS DE APORTACIONES	33,442,942.21	35,214,640.30
TRANSFERENCIAS, ASIGNACIONES, SUBSIDIOS Y SUBVENCIONES, Y PENSIONES Y JUBILACIONES	0.00	0.00
OTROS INGRESOS Y BENEFICIOS		
INGRESOS FINANCIEROS	0.00	0.00
INCREMENTO POR VARIACIÓN DE INVENTARIOS	0.00	0.00
DISMINUCIÓN DEL EXCESO DE ESTIMACIONES POR PÉRDIDA O DETERIORO U OBSOLESCENCIA	0.00	0.00
DISMINUCIÓN DEL EXCESO DE PROVISIONES	0.00	0.00
OTROS INGRESOS Y BENEFICIOS VARIOS	0.00	0.00
TOTAL DE INGRESOS Y OTROS BENEFICIOS	50,664,087.68	51,550,482.59
GASTOS Y OTRAS PÉRDIDAS		
GASTOS DE FUNCIONAMIENTO		
SERVICIOS PERSONALES	20,085,472.55	20,622,906.99
MATERIALES Y SUMINISTROS	17,004,028.39	15,991,343.33
SERVICIOS GENERALES	1,743,108.59	2,324,705.62
	1,338,335.57	2,306,858.04
TRANSFERENCIAS, ASIGNACIONES, SUBSIDIOS Y OTRAS AYUDAS		
TRANSFERENCIAS INTERNAS Y ASIGNACIONES AL SECTOR PÚBLICO	8,369,888.69	9,197,745.07
TRANSFERENCIAS AL RESTO DEL SECTOR PÚBLICO	2,060,464.36	3,561,070.92
SUBSIDIOS Y SUBVENCIONES	0.00	0.00
AYUDAS SOCIALES	3,020,517.52	2,912,543.73
PENSIONES Y JUBILACIONES	1,036,345.00	580,042.00
	2,252,461.81	2,144,088.42



MUNICIPIO DE MINATITLÁN, COL.
Sistema Integral de Contabilidad Gubernamental
ESTADO DE ACTIVIDADES
DEL 1 DE ENERO AL 31 DE MARZO DE 2024
(Cifras en Pesos)

Concepto	2024	2023
TRANSFERENCIAS A FIDEICOMISOS, MANDATOS Y CONTRATOS ANALOGOS.	0.00	0.00
TRANSFERENCIAS A LA SEGURIDAD SOCIAL	0.00	0.00
DONATIVOS	0.00	0.00
TRANSFERENCIAS AL EXTERIOR	0.00	0.00
PARTICIPACIONES Y APORTACIONES	0.00	0.00
PARTICIPACIONES	0.00	0.00
APORTACIONES	0.00	0.00
CONVENIOS	0.00	0.00
INTERESES, COMISIONES Y OTROS GASTOS DE LA DEUDA PÚBLICA	0.00	0.00
INTERESES DE LA DEUDA PÚBLICA	0.00	0.00
COMISIONES DE LA DEUDA PÚBLICA	0.00	0.00
GASTOS DE LA DEUDA PÚBLICA	0.00	0.00
COSTO POR CEBERTURAS	0.00	0.00
APOYOS FINANCIEROS	0.00	0.00
ANTICIPO DE PARTICIPACIONES	0.00	0.00
OTROS GASTOS Y PÉRDIDAS EXTRAORDINARIAS	0.00	0.00
ESTIMACIONES, DEPRECIACIONES, DETERIOROS, OBSOLESCENCIA Y AMORTIZACIONES	0.00	0.00
PROVISIONES	0.00	0.00
DISMINUCION DE INVENTARIOS	0.00	0.00
AUMENTO POR INSUFICIENCIA DE ESTIMACIONES POR PÉRDIDA O DETERIORO U OBSOLESCENCIA	0.00	0.00
AUMENTO POR INSUFICIENCIA DE PROVISIONES	0.00	0.00
OTROS GASTOS	0.00	0.00
INVERSION PÚBLICA	0.00	0.00
INVERSION PÚBLICA NO CAPITALIZABLE	0.00	0.00
TOTAL DE GASTOS Y OTRAS PÉRDIDAS	28,455,361.24	29,820,652.06

RESULTADOS DEL EJERCICIO (AHORRO/DESAHORRO)

22,208,726.44

21,729,830.53



MUNICIPIO DE MINATITLÁN, COL.
Sistema Integral de Contabilidad Gubernamental

ESTADO DE ACTIVIDADES
DEL 1 DE ENERO AL 31 DE MARZO DE 2024
(Cifras en Pesos)

Concepto

2023

2024


TESORERÍA MUNICIPAL
LICDA. LIDIA YOSELINE CARRIEDO MORALES
TESORERÍA


PRESIDENCIA MUNICIPAL
LICDA. MARIA GUADALUPE ARCINEGA PEDRAZA
PRESIDENCIA


OFICIAL MAYOR
LICDA. BLANCA ESTRELLA FIGUEROA MICHEL
OFICIALÍA MAYOR



MUNICIPIO DE MINATITLÁN, COL.
Sistema Integral de Contabilidad Gubernamental
ESTADO DE SITUACION FINANCIERA
AL 31 DE MARZO DE 2024
(Cifras en Pesos)

Concepto	2024	2023	Concepto	2024	2023
ACTIVO			PASIVO		
ACTIVO CIRCULANTE			PASIVO CIRCULANTE		
EFFECTIVO Y EQUIVALENTES	39,896,065.45	37,028,628.03	CUENTAS POR PAGAR A CORTO PLAZO	5,144,053.83	4,807,114.09
DERECHOS A RECIBIR EFFECTIVO O EQUIVALENTES	2,593,228.09	2,415,124.99	DOCUMENTOS POR PAGAR A CORTO PLAZO	11,273.33	11,273.33
DERECHOS A RECIBIR BIENES O SERVICIOS	970,532.01	969,159.08	PORCIÓN A CORTO PLAZO DE LA DEUDA PÚBLICA A LARGO PLAZO	-2,346,063.40	-4,735,410.69
INVENTARIOS	0.00	0.00	TÍTULOS Y VALORES A CORTO PLAZO	0.00	0.00
ALMACÉN	0.00	0.00	PASIVOS DIFERIDOS A CORTO PLAZO	0.00	0.00
ESTIMACIÓN POR PÉRDIDAS O DETERIORO DE ACTIVOS CIRCULANTES	0.00	0.00	FONDOS Y BIENES DE TERCEROS EN GARANTÍA Y/O ADMINISTRACIÓN A CORTO PLAZO	-3,011,018.51	-3,011,550.73
OTROS ACTIVOS CIRCULANTES	0.00	0.00	PROVISIONES A CORTO PLAZO	0.00	0.00
TOTAL DE ACTIVOS CIRCULANTES	43,459,823.55	40,412,912.10	OTROS PASIVOS A CORTO PLAZO	149,942.09	149,942.09
			GERONIMO SANDOVAL CAMPOS	0.00	0.00
ACTIVO NO CIRCULANTE			TOTAL DE PASIVOS CIRCULANTES	-51,812.66	-2,778,631.91
INVERSIONES FINANCIERAS A LARGO PLAZO	0.00	0.00			
DERECHOS A RECIBIR EFFECTIVO O EQUIVALENTES A LARGO PLAZO	0.00	0.00	PASIVO NO CIRCULANTE		
BIENES INMUEBLES, INFRAESTRUCTURA Y CONSTRUCCIONES EN PROCESO	353,799,300.85	316,243,256.58	CUENTAS POR PAGAR A LARGO PLAZO	0.00	0.00
BIENES MUEBLES	16,218,375.35	14,318,481.36	DOCUMENTOS POR PAGAR A LARGO PLAZO	0.00	0.00



MUNICIPIO DE MINATITLÁN, COL.
Sistema Integral de Contabilidad Gubernamental
ESTADO DE SITUACIÓN FINANCIERA
AL 31 DE MARZO DE 2024
(Cifras en Pesos)

Concepto	2024	2023	Concepto	2024	2023
ACTIVOS INTANGIBLES	77,415.48	77,415.48	DEUDA PÚBLICA A LARGO PLAZO	0.00	5,128,373.97
DEPRECIACIONES, DETERIORO Y AMORTIZACIONES ACUMULADAS DE BIENES	0.00	0.00	PASIVOS DIFERIDOS A LARGO PLAZO	0.00	0.00
ACTIVOS DIFERIDOS	1,435,241.94	1,435,241.94	FONDOS Y BIENES DE TERCEROS EN GARANTÍA Y/O ADMINISTRACIÓN A LARGO PLAZO	0.00	0.00
ESTIMACIÓN POR PÉRDIDAS O DETERIORO DE ACTIVOS NO CIRCULANTES	0.00	0.00	PROVISIONES A LARGO PLAZO	0.00	0.00
OTROS ACTIVOS NO CIRCULANTES	0.00	0.00	TOTAL DE PASIVOS NO CIRCULANTES	0.00	5,128,373.97
TOTAL DE ACTIVOS NO CIRCULANTES	371,530,333.62	332,074,375.36	TOTAL DEL PASIVO	-51,812.66	2,349,742.06
TOTAL DEL ACTIVO	414,990,157.17	372,487,287.46	HACIENDA PÚBLICA/ PATRIMONIO		
			HACIENDA PÚBLICA/ PATRIMONIO	8,509,513.30	8,509,513.30
			CONTRIBUIDO	0.00	0.00
			APORTACIONES	0.00	0.00
			DONACIONES DE CAPITAL	0.00	0.00
			ACTUALIZACIÓN DE LA HACIENDA PÚBLICA/ PATRIMONIO	8,509,513.30	8,509,513.30
			HACIENDA PÚBLICA/ PATRIMONIO GENERADO	406,532,456.53	361,628,032.10
			RESULTADOS DEL EJERCICIO	22,208,726.44	21,729,830.53



MUNICIPIO DE MINATITLÁN, COL.
Sistema Integral de Contabilidad Gubernamental

ESTADO DE SITUACION FINANCIERA
AL 31 DE MARZO DE 2024
(Cifras en Pesos)

Concepto	2024	2023	Concepto	2024	2023
			(AHORRO/DESAHORRO)		
			RESULTADOS DE EJERCICIOS ANTERIORES	384,323,730.09	339,898,201.57
			REVALUOS	0.00	0.00
			RESERVAS	0.00	0.00
			RECTIFICACIONES DE RESULTADOS DE EJERCICIOS ANTERIORES	0.00	0.00
			EXCESO O INSUFICIENCIA EN LA ACTUALIZACION DE LA HACIENDA PUBLICA/ PATRIMONIO	0.00	0.00
			RESULTADO POR POSICIÓN MONETARIA	0.00	0.00
			RESULTADO POR TENENCIA DE ACTIVOS NO MONETARIOS	0.00	0.00
			TOTAL HACIENDA PUBLICA/ PATRIMONIO	415,041,969.83	370,137,545.40
			TOTAL DEL PASIVO Y HACIENDA PUBLICA/ PATRIMONIO	414,990,157.17	372,487,287.46



MUNICIPIO DE MINATITLÁN, COL.
 Sistema Integral de Contabilidad Gubernamental

ESTADO DE SITUACION FINANCIERA
AL 31 DE MARZO DE 2024
 (Cifras en Pesos)

Concepto	2024	2023	Concepto	2024	2023
----------	------	------	----------	------	------



TESORERA MUNICIPAL

LICDA. LIDIA YOSELINE CARRIEDO MORALES

TESORERÍA



PRESIDENTA MUNICIPAL

LICDA. MARIA GUADALUPE ARCINIEGA PEDRAZA

PRESIDENCIA



OFICIAL MAYOR

LICDA. BLANCA ESTHER LA FIGUEROA MICHEL

OFICIALÍA MAYOR



MUNICIPIO DE MINATITLÁN, COL.
 Sistema Integral de Contabilidad Gubernamental
ESTADO DE VARIACION EN LA HACIENDA PÚBLICA
DEL 1 DE ENERO AL 31 DE MARZO DE 2024
 (Cifras en Pesos)

Concepto	Hacienda Pública/Patrimonio Contribuido	Hacienda Pública/Patrimonio Gen. Ejer. Ant.	Hacienda Pública/Patrimonio Gen. Ejer. Actualización de la Hac. Pública / Patrimonio	Exceso o In suficiencia en la Actualización de la Hac. Pública / Patrimonio	Total
Hacienda Pública / Patrimonio Contribuido Neto de 2023	8,509,513.30				8,509,513.30
Aportaciones	0.00				0.00
Donaciones de Capital	0.00				0.00
Actualización de la Hacienda Pública/Patrimonio	8,509,513.30				8,509,513.30
Hacienda Pública / Patrimonio Generado Neto de 2023		340,054,134.26	44,836,108.11		384,890,242.37
Resultados del Ejercicio (Ahorro/DesAhorro)		340,054,134.26	44,836,108.11		44,836,108.11
Resultados de Ejercicios Anteriores		0.00			0.00
Revalúos		0.00			0.00
Reservas		0.00			0.00
Rectificaciones de Resultados de Ejercicios Anteriores		0.00			0.00
Exceso o Insuficiencia en la Actualización de la Hacienda Pública/Patrimonio Neto de 2023				0.00	0.00
Resultados por Posición Monetaria				0.00	0.00
Resultados por Tenencia de Activos no Monetarios				0.00	0.00
Hacienda Pública/Patrimonio Neto Final de 2023	8,509,513.30	340,054,134.26	44,836,108.11		393,399,755.67
Cambios en la Hacienda Pública/Patrimonio Contribuido Neto de 2024	0.00				0.00
Aportaciones	0.00				0.00
Donaciones de Capital	0.00				0.00
Actualización de la Hacienda Pública/Patrimonio	0.00				0.00
Variaciones de la Hacienda Pública/Patrimonio Generado Neto de 2024		44,269,595.83	-22,627,381.67		21,642,214.16
Resultados del Ejercicio (Ahorro/Desahorro)		44,269,595.83	-22,627,381.67		22,208,726.44
Resultados de Ejercicios Anteriores					-566,512.28
Revalúos					0.00
Reservas					0.00
Rectificaciones de Resultados de Ejercicios Anteriores					0.00



MUNICIPIO DE MINATITLÁN, COL.

Sistema Integral de Contabilidad Gubernamental

ESTADO DE VARIACION EN LA HACIENDA PÚBLICA

DEL 1 DE ENERO AL 31 DE MARZO DE 2024

(Cifras en Pesos)

Concepto	Hacienda Pública/ Patrimonio Contribuido		Hacienda Pública/ Patrimonio Gen. Ejer. Anl.		Hacienda Pública/ Patrimonio	Exceso o Insuficiencia en la Actualización de la Hac. Pública / Patrimonio	Total
	Pública/ Patrimonio	Contribuido	Pública/ Patrimonio	Gen. Ejer. Anl.			

Cambios en el Exceso o Insuficiencia en la Actualización de la Hacienda Pública/ Patrimonio Neto de 2024

Resultado por Posición Monetaria

Resultado por Tenencia de Activos no Monetarios

Hacienda Pública/ Patrimonio Neto Final de 2024

0.00	0.00	0.00	0.00	0.00	0.00	0.00	0.00
0.00	0.00	0.00	0.00	0.00	0.00	0.00	0.00
8,509,513.30	384,323,730.09	22,208,726.44	415,041,969.83				



LICDA. LIDIA YOSELINE CARRIEDO MORALES

PRESIDENTA MUNICIPAL



LICDA. MARIA GUADALUPE ARCINIEGA PEDRAZA

PRESIDENCIA



OFICIAL MAYOR

TESORERÍA

LICDA. BLANCA ESTHELA FIGUEROA MICHEL



MUNICIPIO DE MINATITLÁN, COL.
Sistema Integral de Contabilidad Gubernamental
ESTADO DE CAMBIOS EN LA SITUACION FINANCIERA
DEL 1 DE ENERO AL 31 DE MARZO DE 2024
(Cifras en Pesos)

Concepto	Origen	Aplicación
ACTIVO	0.00	18,349,881.45
ACTIVO CIRCULANTE		
EFFECTIVO Y EQUIVALENTES	0.00	17,544,467.44
DERECHOS A RECIBIR EFECTIVO O EQUIVALENTES	0.00	17,475,008.96
DERECHOS A RECIBIR BIENES O SERVICIOS	0.00	66,687.85
INVENTARIOS	0.00	2,770.63
ALMACÉN	0.00	0.00
ESTIMACIÓN POR PÉRDIDAS O DETERIORO DE ACTIVOS CIRCULANTES	0.00	0.00
OTROS ACTIVOS CIRCULANTES	0.00	0.00
ACTIVO NO CIRCULANTE	0.00	805,414.01
INVERSIONES FINANCIERAS A LARGO PLAZO	0.00	0.00
DERECHOS A RECIBIR EFECTIVO O EQUIVALENTES A LARGO PLAZO	0.00	0.00
BIENES INMUEBLES, INFRAESTRUCTURA Y CONSTRUCCIONES EN PROCESO	0.00	802,746.01
BIENES MUEBLES	0.00	2,668.00
ACTIVOS INTANGIBLES	0.00	0.00
DEPRECIACIONES, DETERIORO Y AMORTIZACIONES ACUMULADAS DE BIENES	0.00	0.00
ACTIVOS DIFERIDOS	0.00	0.00
ESTIMACIÓN POR PÉRDIDAS O DETERIORO DE ACTIVOS NO CIRCULANTES	0.00	0.00
OTROS ACTIVOS NO CIRCULANTES	0.00	0.00
PASIVO	0.00	3,292,332.71
PASIVO CIRCULANTE		
CUENTAS POR PAGAR A CORTO PLAZO	0.00	3,292,332.71
DOCUMENTOS POR PAGAR A CORTO PLAZO	0.00	3,290,478.91
PORCIÓN A CORTO PLAZO DE LA DEUDA PÚBLICA A LARGO PLAZO	0.00	0.00
TÍTULOS Y VALORES A CORTO PLAZO	0.00	0.00
PASIVOS DIFERIDOS A CORTO PLAZO	0.00	0.00
FONDOS Y BIENES DE TERCEROS EN GARANTÍA Y/O ADMINISTRACIÓN A CORTO PLAZO	0.00	1,853.80
PROVISIONES A CORTO PLAZO	0.00	0.00
OTROS PASIVOS A CORTO PLAZO	0.00	0.00
GERONIMO SANDOVAL CAMPOS	0.00	0.00
PASIVO NO CIRCULANTE		
CUENTAS POR PAGAR A LARGO PLAZO	0.00	0.00
DOCUMENTOS POR PAGAR A LARGO PLAZO	0.00	0.00
DEUDA PÚBLICA A LARGO PLAZO	0.00	0.00



MUNICIPIO DE MINATITLÁN, COL.
Sistema Integral de Contabilidad Gubernamental
ESTADO DE CAMBIOS EN LA SITUACION FINANCIERA
DEL 1 DE ENERO AL 31 DE MARZO DE 2024
(Cifras en Pesos)

Concepto	Origen	Aplicación
PASIVOS DIFERIDOS A LARGO PLAZO	0.00	0.00
FONDOS Y BIENES DE TERCEROS EN GARANTÍA Y/O ADMINISTRACIÓN A LARGO PLAZO	0.00	0.00
PROVISIONES A LARGO PLAZO	0.00	0.00
HACIENDA PÚBLICA/ PATRIMONIO	44,269,595.83	22,627,381.67
HACIENDA PÚBLICA/ PATRIMONIO CONTRIBUIDO	0.00	0.00
APORTACIONES	0.00	0.00
DONACIONES DE CAPITAL	0.00	0.00
ACTUALIZACIÓN DE LA HACIENDA PÚBLICA/ PATRIMONIO	0.00	0.00
HACIENDA PÚBLICA/ PATRIMONIO GENERADO	44,269,595.83	22,627,381.67
RESULTADOS DEL EJERCICIO (AHORRO/DESAHORRO)	0.00	22,627,381.67
RESULTADOS DE EJERCICIOS ANTERIORES	44,269,595.83	0.00
REVALÚOS	0.00	0.00
RESERVAS	0.00	0.00
RECTIFICACIONES DE RESULTADOS DE EJERCICIOS ANTERIORES	0.00	0.00
EXCESO O INSUFICIENCIA EN LA ACTUALIZACIÓN DE LA HACIENDA PÚBLICA/ PATRIMONIO	0.00	0.00
RESULTADO POR POSICIÓN MONETARIA	0.00	0.00
RESULTADO POR TENENCIA DE ACTIVOS NO MONETARIOS	0.00	0.00



MUNICIPIO DE MINATITLÁN, COL.
 Sistema Integral de Contabilidad Gubernamental
ESTADO DE FLUJOS DE EFECTIVO
DEL 1 DE ENERO AL 31 DE MARZO DE 2024
 (Cifras en Pesos)

Concepto	2024	2023
FLUJOS DE EFECTIVO DE LAS ACTIVIDADES DE OPERACION		
ORIGEN		
IMPUESTOS	50,664,087.68	51,550,482.59
CUOTAS Y APORTACIONES DE SEGURIDAD SOCIAL	15,800,496.48	13,924,286.19
CONTRIBUCIONES DE MEJORAS	0.00	0.00
DERECHOS	0.00	0.00
PRODUCTOS	1,033,328.95	785,992.04
APROVECHAMIENTOS	238,000.14	1,217,686.49
INGRESOS POR VENTA DE BIENES Y PRESTACIÓN DE SERVICIOS	149,319.90	407,877.57
PARTICIPACIONES, APORTACIONES, CONVENIOS, INCENTIVOS DERIVADOS DE LA COLABORACIÓN FISCAL Y FONDOS DISTINTOS DE APORTACIONES	0.00	0.00
TRANSFERENCIAS, ASIGNACIONES, SUBSIDIOS Y SUBVENCIÓNES, Y PENSIONES Y JUBILACIONES	33,442,942.21	35,214,640.30
OTROS ORIGENES DE OPERACIÓN	0.00	0.00
APLICACION	28,455,361.24	29,820,652.06
SERVICIOS PERSONALES	17,004,028.39	15,991,343.33
MATERIALES Y SUMINISTROS	1,743,108.59	2,324,705.62
SERVICIOS GENERALES	1,338,335.57	2,306,858.04
TRANSFERENCIAS INTERNAS Y ASIGNACIONES AL SECTOR PÚBLICO	2,060,464.36	3,561,070.92
TRANSFERENCIAS AL RESTO DEL SECTOR PÚBLICO	0.00	0.00
SUBSIDIOS Y SUBVENCIÓNES	3,020,817.52	2,912,543.73
AYUDAS SOCIALES	1,036,345.00	580,042.00
PENSIONES Y JUBILACIONES	2,252,461.81	2,144,088.42
TRANSFERENCIAS A FIDEICOMISOS, MANDATOS Y CONTRATOS ANALÓGOS.	0.00	0.00
TRANSFERENCIAS A LA SEGURIDAD SOCIAL	0.00	0.00
DONATIVOS	0.00	0.00
TRANSFERENCIAS AL EXTERIOR	0.00	0.00
PARTICIPACIONES	0.00	0.00
APORTACIONES	0.00	0.00
CONVENIOS	0.00	0.00
OTRAS APLICACIONES DE OPERACIÓN	0.00	0.00
ANTICIPO DE PARTICIPACIONES	0.00	0.00
FLUJOS NETOS DE EFECTIVO POR ACTIVIDADES DE OPERACION	22,208,726.44	21,729,830.53



MUNICIPIO DE MINATITLÁN, COL.
Sistema Integral de Contabilidad Gubernamental
ESTADO DE FLUJOS DE EFECTIVO
DEL 1 DE ENERO AL 31 DE MARZO DE 2024
(Cifras en Pesos)

Concepto	2024	2023
FLUJOS DE EFECTIVO DE LAS ACTIVIDADES DE INVERSION		
ORIGEN		
BIENES INMUEBLES, INFRAESTRUCTURA Y CONSTRUCCIONES EN PROCESO	45,831,996.09	10,077.10
BIENES MUEBLES	0.00	0.00
OTROS ORIGENES DE INVERSION	0.00	10,029.82
APLICACION	45,831,996.09	47.28
BIENES INMUEBLES, INFRAESTRUCTURA Y CONSTRUCCIONES EN PROCESO	47,203,922.38	195,193.08
BIENES MUEBLES	802,746.01	0.00
OTRAS APLICACIONES DE INVERSION	2,668.00	195,134.82
	46,398,508.37	58.26
FLUJOS NETOS DE EFECTIVO POR ACTIVIDADES DE INVERSION	-1,371,926.29	-185,115.98
FLUJOS DE EFECTIVO DE LAS ACTIVIDADES DE FINANCIAMIENTO		
ORIGEN		
ENDEUDAMIENTO NETO	35,177,582.03	33,313,203.63
- INTERNO	0.00	0.00
- EXTERNO	0.00	0.00
OTROS ORIGENES DE FINANCIAMIENTO	0.00	0.00
APLICACION	35,177,582.03	33,313,203.63
SERVICIOS DE LA DEUDA	38,539,373.22	37,463,777.84
- INTERNO	0.00	0.00
- EXTERNO	0.00	0.00
OTRAS APLICACIONES DE FINANCIAMIENTO	38,539,373.22	37,463,777.84
FLUJOS NETOS DE EFECTIVO POR ACTIVIDADES DE FINANCIAMIENTO	-3,361,791.19	-4,150,574.21



MUNICIPIO DE MINATITLÁN, COL.
 Sistema Integral de Contabilidad Gubernamental
ESTADO DE FLUJOS DE EFECTIVO
DEL 1 DE ENERO AL 31 DE MARZO DE 2024
 (Cifras en Pesos)

Concepto	2024	2023
INCREMENTO/DISMINUCION NETA EN EL EFECTIVO Y EQUIVALENTES AL EFECTIVO	17,475,008.96	17,394,140.34
EFECTIVO Y EQUIVALENTES AL EFECTIVO AL INICIO DEL EJERCICIO	22,421,056.49	19,634,487.69
EFECTIVO Y EQUIVALENTES AL EFECTIVO AL FINAL DEL EJERCICIO	39,896,065.45	37,028,628.03



LICDA. LIDIA YOSELINE CARRIEDO MORALES
 TESORERÍA



PRESIDENCIA

LICDA. MARIA GUADALUPE ARCINIEGA PEDRAZA

[Handwritten signature]
 PRESIDENTA MUNICIPAL



OFICIAL MAYOR
[Handwritten signature]
LICDA. BLANCA ESTHELA FIGUEROA MICHEL



MUNICIPIO DE MINATITLAN, COL.
Sistema Integral de Contabilidad Gubernamental
CONCILIACION ENTRE LOS INGRESOS PRESUPUESTARIOS Y CONTABLES
CORRESPONDIENTE DEL 1 DE ENERO AL 31 DE MARZO DE 2024
(Cifras en Pesos)

Clave	Descripción	Importe
1	TOTAL DE INGRESOS PRESUPUESTARIOS	50,664,087.68
2	MAS INGRESOS CONTABLES NO PRESUPUESTARIOS	0.00
2.1	<i>Ingresos Financieros</i>	0.00
2.2	<i>Incremento por variación de inventarios</i>	0.00
2.3	<i>Disminución del exceso de estimaciones por pérdida o deterioro u obsolescencia</i>	0.00
2.4	<i>Disminución del exceso de provisiones</i>	0.00
2.5	<i>Otros ingresos y beneficios varios</i>	0.00
2.6	<i>Otros ingresos contables no presupuestarios</i>	0.00
3	MENOS INGRESOS PRESUPUESTARIOS NO CONTABLES	0.00
3.1	<i>Aprovechamientos patrimoniales</i>	0.00
3.2	<i>Ingresos derivados de financiamientos</i>	0.00
3.3	<i>Otros Ingresos presupuestarios no contables</i>	0.00
4	TOTAL DE INGRESOS CONTABLES	50,664,087.68

Notas:

- 1.- SE DEBERAN INCLUIR LOS INGRESOS CONTABLES NO PRESUPUESTARIOS QUE NO SE REGULARIZARON PRESUPUESTARIAMENTE DURANTE EL EJERCICIO
- 2.- LOS INGRESOS FINANCIEROS Y OTROS INGRESOS SE REGULARIZARAN PRESUPUESTARIAMENTE DE ACUERDO A LA LEGISLACION APLICABLE

BAJO PROTESTA DE DECIR VERDAD DECLARAMOS QUE LOS ESTADOS FINANCIEROS Y SUS NOTAS, SON RAZONABLEMENTE CORRECTOS Y SON RESPONSABILIDAD DEL EMISOR

Fecha: 13/05/2024 02:06:07 p. m.



MUNICIPIO DE MINATITLAN, COL.
Sistema Integral de Contabilidad Gubernamental
CONCILIACION ENTRE LOS EGRESOS PRESUPUESTARIOS Y LOS GASTOS CONTABLES
CORRESPONDIENTE DEL 1 DE ENERO AL 31 DE MARZO DE 2024
(Cifras en Pesos)

Clave	Descripción	Importe
1	TOTAL DE EGRESOS PRESUPUESTARIOS	30,113,813.88
2	MENOS EGRESOS PRESUPUESTARIOS NO CONTABLES	1,658,452.64
2.1	Materias Primas y Materiales de Producción y Comercialización	0.00
2.2	Materias y Suministros	0.00
2.3	Mobiliario y equipo de administración	2,088.00
2.4	Mobiliario y equipo educacional y recreativo	0.00
2.5	Equipo e instrumental médico y de laboratorio	0.00
2.6	Vehículos y equipo de transporte	0.00
2.7	Equipo de defensa y seguridad	0.00
2.8	Maquinaria, otros equipos y herramientas	580.00
2.9	Activos biológicos	0.00
2.10	Bienes inmuebles	0.00
2.11	Activos intangibles	0.00
2.12	Obra Pública en Bienes de Dominio Público	802,746.01
2.13	Obra pública en bienes propios	0.00
2.14	Acciones y participaciones de capital	0.00
2.15	Compra de títulos y valores	0.00
2.16	Concesión de Préstamo	0.00
2.17	Inversiones en fideicomisos, mandatos y otros análogos	0.00
2.18	Provisiones para contingencias y otras erogaciones especiales	0.00
2.19	Amortización de la deuda pública	0.00
2.20	Adeudos de ejercicios fiscales anteriores (ADEFAS)	853,038.63
2.21	Otros Egresos Presupuestales No Contables	0.00
3	MAS GASTOS CONTABLES NO PRESUPUESTARIOS	0.00
3.1	Estimaciones, depreciaciones, deterioros, obsolescencia y amortizaciones	0.00
3.2	Provisiones	0.00
3.3	Disminución de inventarios	0.00
3.4	Aumento por insuficiencia de estimaciones por pérdida o deterioro u obsolescencia	0.00
3.5	Aumento por insuficiencia de provisiones	0.00
3.6	Otros Gastos	0.00
3.7	Otros Gastos Contables No Presupuestales	0.00
4	TOTAL DE GASTO CONTABLE	28,455,361.24

NOTA: SE DEBERAN INCLUIR LOS GASTOS CONTABLES NO PRESUPUESTARIOS QUE NO SE REGULARIZARON PRESUPUESTARIAMENTE DURANTE EL EJERCICIO.

BAJO PROTESTA DE DECIR VERDAD DECLARAMOS QUE LOS ESTADOS FINANCIEROS Y SUS NOTAS, SON RAZONABLEMENTE CORRECTOS Y SON RESPONSABILIDAD DEL EMISOR*

Fecha: 13/05/2024 02:06:09 p. m.

Pág.: 17



MUNICIPIO DE MINATITLÁN, COL.
Sistema Integral de Contabilidad Gubernamental

ESTADO ANALÍTICO DEL ACTIVO
DEL 1 DE ENERO AL 31 DE MARZO DE 2024
(Cifras en Pesos)

Concepto	Saldo Inicial	Cargos del Periodo	Abonos del Periodo	Saldo Final	Variación del Periodo
ACTIVO	396,640,275.72	75,871,716.70	57,521,835.25	414,990,157.17	18,349,881.45
ACTIVO CIRCULANTE	25,915,356.11	75,066,302.69	57,521,835.25	43,459,823.55	17,544,467.44
EFFECTIVO Y EQUIVALENTES	22,421,056.49	74,980,386.21	57,505,377.25	39,896,065.45	17,475,008.96
DERECHOS A RECIBIR EFECTIVO O EQUIVALENTES	2,526,538.24	83,145.85	16,458.00	2,593,226.09	66,687.85
DERECHOS A RECIBIR BIENES O SERVICIOS	967,761.38	2,770.63	0.00	970,532.01	2,770.63
INVENTARIOS	0.00	0.00	0.00	0.00	0.00
ALMACÉN	0.00	0.00	0.00	0.00	0.00
ESTIMACIÓN POR PÉRDIDAS O DETERIORO DE ACTIVOS CIRCULANTES	0.00	0.00	0.00	0.00	0.00
OTROS ACTIVOS CIRCULANTES	0.00	0.00	0.00	0.00	0.00
ACTIVO NO CIRCULANTE	370,724,919.61	805,414.01	0.00	371,530,333.62	805,414.01
INVERSIONES FINANCIERAS A LARGO PLAZO	0.00	0.00	0.00	0.00	0.00
DERECHOS A RECIBIR EFECTIVO O EQUIVALENTES A LARGO PLAZO	0.00	0.00	0.00	0.00	0.00
BIENES INMUEBLES, INFRAESTRUCTURA Y CONSTRUCCIONES EN PROCESO	352,996,554.84	802,746.01	0.00	353,799,300.85	802,746.01
BIENES MUEBLES	16,215,707.35	2,668.00	0.00	16,218,375.35	2,668.00
ACTIVOS INTANGIBLES	77,415.48	0.00	0.00	77,415.48	0.00
DEPRECIACIONES, DETERIORO Y AMORTIZACIONES ACUMULADAS DE BIENES	0.00	0.00	0.00	0.00	0.00
ACTIVOS DIFERIDOS	1,435,241.94	0.00	0.00	1,435,241.94	0.00
ESTIMACIÓN POR PÉRDIDAS O DETERIORO DE ACTIVOS NO CIRCULANTES	0.00	0.00	0.00	0.00	0.00
OTROS ACTIVOS NO CIRCULANTES	0.00	0.00	0.00	0.00	0.00



MUNICIPIO DE MINATITLAN, COL.
 Sistema Integral de Contabilidad Gubernamental
ESTADO ANALITICO DE LA DEUDA Y OTROS PASIVOS
 DEL 1 DE ENERO AL 31 DE MARZO DE 2024
 (Cifras en Pesos)

Denominación de las Deudas	Moneda de Contratación	Institución o País	Saldo Inicial del Periodo	Saldo Final del Periodo
DEUDA PUBLICA				
FACTURA				
Deuda Interna				
<i>Instituciones de Crédito</i>				
CREDITO BANCORAS 7175	PESOS	MEXICO	0.00	0.00
CREDITO BANCORAS 7209	PESOS	MEXICO	0.00	0.00
CREDITO BANCORAS 2023	MEXICO	MEXICO	-2,546,063.40	-2,546,063.40
<i>Títulos y Valores</i>				
Arrendamientos Financieros			0.00	0.00
			0.00	0.00
Deuda Externa				
<i>Organismos Financieros Internacionales</i>				
Deuda Bilateral			0.00	0.00
Títulos y Valores			0.00	0.00
Arrendamientos Financieros			0.00	0.00
			0.00	0.00
FACATURA				
Subtotal de Deuda Pública a FACTURA			-2,546,063.40	-2,546,063.40
Deuda Interna				
<i>Instituciones de Crédito</i>				
CREDITO BANCORAS 7175	PESOS	MEXICO	0.00	0.00
CREDITO BANCORAS 7209	PESOS	MEXICO	0.00	0.00
CREDITO BANCORAS 2023	MEXICO	MEXICO	0.00	0.00
<i>Títulos y Valores</i>				
Arrendamientos Financieros			0.00	0.00
			0.00	0.00
Deuda Externa				
<i>Organismos Financieros Internacionales</i>				
Deuda Bilateral			0.00	0.00
Títulos y Valores			0.00	0.00
Arrendamientos Financieros			0.00	0.00
			0.00	0.00

Largo Plazo



MUNICIPIO DE MINATITLÁN, COL.
Sistema Integral de Contabilidad Gubernamental
ESTADO ANALITICO DE LA DEUDA Y OTROS PASIVOS
DEL 1 DE ENERO AL 31 DE MARZO DE 2024
(Cifras en Pesos)

Denominación de las Deudas	Moneda de Contratación	Institución o País	Saldo Inicial del Periodo	Saldo Final del Periodo
Subtotal de Deuda Pública a Largo Plazo			0.00	0.00
Total de Otros Pasivos			5,786,583.45	2,494,250.74
Total de Deuda Pública y Otros Pasivos			3,240,520.05	-51,812.66

- **Información Presupuestaria**



- **Información Presupuestaria**
Estado Analítico de Ingresos





MUNICIPIO DE MINATITLÁN, COL.
Sistema Integral de Contabilidad Gubernamental

ESTADO ANALITICO DE INGRESOS
DEL 1 DE ENERO AL 31 DE MARZO DE 2024

Rubro	Clave Presupuestaria	Descripción	Concepto	Ingreso					Diferencia Ene-Mar (6=5-1)
				Estimado Ene-Mar (1)	Ampliaciones / (Reducciones) Ene-Mar (2)	Modificado Ene-Mar (3=1+2)	Devengado Ene-Mar (4)	Recaudado Ene-Mar (5)	
1		IMPUESTOS		4,494,629.74	0.00	4,494,629.74	15,800,496.48	15,800,496.48	11,305,866.74
2		CUOTAS Y APORTACIONES DE SEGURIDAD SOCIAL		0.00	0.00	0.00	0.00	0.00	0.00
3		CONTRIBUCIONES DE MEJORAS		0.00	0.00	0.00	0.00	0.00	0.00
4		DERECHOS		1,663,143.44	0.00	1,663,143.44	1,033,328.95	1,033,328.95	-629,814.49
5		PRODUCTOS		598,137.75	0.00	598,137.75	238,000.14	238,000.14	-360,137.61
6		APROVECHAMIENTOS		133,519.38	0.00	133,519.38	149,319.90	149,319.90	15,800.52
7		INGRESOS POR VENTA DE BIENES, PRESTACIÓN DE SERVICIOS Y OTROS INGRESOS		0.00	0.00	0.00	0.00	0.00	0.00
8		PARTICIPACIONES, APORTACIONES, CONVENIOS, INCENTIVOS DERIVADOS DE LA COLABORACIÓN FISCAL Y FONDOS DISTINTOS DE APORTACIONES		35,303,020.76	0.00	35,303,020.76	33,442,942.21	33,442,942.21	-1,860,078.55
9		TRANSFERENCIAS, ASIGNACIONES, SUBSIDIOS Y SUBVENCIONES, Y PENSIONES Y JUBILACIONES		0.00	0.00	0.00	0.00	0.00	0.00
10		INGRESOS DERIVADOS DE FINANCIAMIENTOS		6,827,052.06	0.00	6,827,052.06	0.00	0.00	-6,827,052.06
TOTAL:				49,019,503.13	0.00	49,019,503.13	50,664,087.68	50,664,087.68	1,644,584.55

Ingresos excedentes: 49,019,503.13

BAJO PROTESTA DE DECIR VERDAD DECLARAMOS QUE LOS ESTADOS FINANCIEROS Y SUS NOTAS, SON RAZONABLEMENTE CORRECTOS Y SON RESPONSABLEMENTE DEL EMISOR



MUNICIPIO DE MINATITLAN, COL.
Sistema Integral de Contabilidad Gubernamental

**ESTADO ANALITICO DE INGRESOS
DEL 1 DE ENERO AL 31 DE MARZO DE 2024**

Rubro	Clave Presupuestaria	Descripción	Ingreso					Diferencia Enc-Mar (6=5-1)
			Estimado Enc-Mar (1)	Ampliaciones / (Reducciones) Enc-Mar (2)	Modificado Enc-Mar (3=1+2)	Devengado Enc-Mar (4)	Recaudado Enc-Mar (5)	
INGRESOS DEL PODER EJECUTIVO FEDERAL O ESTATAL Y DE LOS MUNICIPIOS								
1		IMPUESTOS	42,192,451.07	0.00	42,192,451.07	50,664,087.68	8,471,636.61	
2		CUOTAS Y APORTACIONES DE SEGURIDAD SOCIAL	4,494,629.74	0.00	4,494,629.74	15,800,496.48	11,305,866.74	
3		CONTRIBUCIONES DE MEJORAS	0.00	0.00	0.00	0.00	0.00	
4		DERECHOS	1,663,143.44	0.00	1,663,143.44	1,033,328.95	-629,814.49	
5		PRODUCTOS 1	598,137.75	0.00	598,137.75	238,000.14	-360,137.61	
6		APROVECHAMIENTOS 2	133,519.38	0.00	133,519.38	149,319.80	15,800.52	
8		PARTICIPACIONES, APORTACIONES, CONVENIOS, INCENTIVOS DERIVADOS DE LA COLABORACIÓN FISCAL Y FONDOS DISTINTOS DE APORTACIONES	35,303,020.76	0.00	35,303,020.76	33,442,942.21	-1,860,078.55	
9		TRANSFERENCIAS, ASIGNACIONES, SUBSIDIOS Y SUBVENCIONES, Y PENSIONES Y JUBILACIONES	0.00	0.00	0.00	0.00	0.00	
INGRESOS DE LOS ENTES PÚBLICOS DE LOS PODERES LEGISLATIVO Y JUDICIAL, DE LOS ÓRGANOS AUTÓNOMOS Y DEL SECTOR PARAESTATAL O PARAMUNICIPAL, ASÍ COMO DE LAS EMPRESAS PRODUCTIVAS DEL ESTADO								
7		INGRESOS POR VENTA DE BIENES, PRESTACIÓN DE SERVICIOS Y OTROS INGRESOS 3	0.00	0.00	0.00	0.00	0.00	
INGRESOS DERIVADOS DE FINANCIAMIENTO								
10		INGRESOS DERIVADOS DE FINANCIAMIENTOS	6,827,052.06	0.00	6,827,052.06	0.00	-6,827,052.06	
TOTAL:			49,019,503.13	0.00	49,019,503.13	50,664,087.68	1,644,584.55	
Ingresos excedentes:			49,019,503.13				1,644,584.55	

Bajo protesta de decir verdad declaramos que los Estados Financieros y sus Notas, son razonablemente correctos y son responsabilidad del Emisor*



MUNICIPIO DE MINATITLÁN, COL.
Sistema Integral de Contabilidad Gubernamental

ESTADO ANALÍTICO DE INGRESOS
DEL 1 DE ENERO AL 31 DE MARZO DE 2024

Análisis por: Fuente de Financiamiento	Clave Presupuestaria	Descripción	Concepto	Rubro	Ingreso					Diferencia Ene-Mar (6=5-1)	
					Estimado Ene-Mar (1)	Ampliaciones / (Reducciones) Ene-Mar (2)	Modificado Ene-Mar (3=1+2)	Devengado Ene-Mar (4)	Recaudado Ene-Mar (5)		

Nota: Estas firmas corresponden al ESTADO ANALÍTICO DE INGRESOS

- 1.- Incluye intereses que generan las cuentas bancarias de los entes públicos en productos
- 2.- Incluye donativos en efectivo del Poder Ejecutivo, entre otros aprovechamientos.
- 3.- Se refiere a los ingresos propios obtenidos por los Poderes Legislativo y Judicial, los órganos Autónomos y las entidades de la administración pública paraestatal y paramunicipal por sus actividades diversas no inherentes a su operación que generan recursos y que no sean ingresos por venta de bienes o prestación de servicios, tales como donativos en efectivo.

- **Información Presupuestaria**

Estado Analítico del Presupuesto de Egresos





MUNICIPIO DE MINATITLÁN, COL.
Sistema Integral de Contabilidad Gubernamental

ESTADO ANALÍTICO DEL EJERCICIO DEL PRESUPUESTO DE EGRESOS

Clasificador por Objeto del Gasto (Capítulo y Concepto)

DEL 1 DE ENERO AL 31 DE MARZO DE 2024

Cap-Con	Análisis por: Clasificador por Objeto del Gasto Clave Presupuestaria Descripción Concepto	Egresos						Subejercicio Ene-Mar (8=3-4)
		Aprobado Ene-Mar (1)	Ampliaciones / (Reducciones) Ene-Mar (2)	Modificado Ene-Mar (3=1+2)	Devengado Ene-Mar (4)	Pagado Ene-Mar (5)		
1 0	SERVICIOS PERSONALES	24,304,400.94	2,963,918.12	27,268,319.06	17,004,028.39	16,987,001.67	10,264,290.67	
1 1	REMUNERACIONES AL PERSONAL DE CARÁCTER PERMANENTE	9,654,729.87	612,471.95	10,267,201.82	8,756,999.84	8,739,973.12	1,510,201.98	
1 2	REMUNERACIONES AL PERSONAL DE CARÁCTER TRANSITORIO	1,517,886.65	222,583.35	1,740,450.00	1,396,830.00	1,396,830.00	343,620.00	
1 3	REMUNERACIONES ADICIONALES Y ESPECIALES	2,140,041.90	481,964.93	2,622,006.83	1,331,529.75	1,331,529.75	1,290,477.08	
1 4	SEGURIDAD SOCIAL	1,011,233.40	570,920.71	1,582,154.11	1,579,214.11	1,579,214.11	2,940.00	
1 5	OTRAS PRESTACIONES SOCIALES Y ECONÓMICAS	9,408,743.91	1,227,314.28	10,636,058.19	3,524,629.24	3,524,629.24	7,111,428.95	
1 6	PREVISIONES	480,048.56	-474,426.00	5,622.66	0.00	0.00	5,622.66	
1 7	PAGO DE ESTÍMULOS A SERVIDORES PÚBLICOS	91,736.55	323,088.90	414,825.45	414,825.45	414,825.45	0.00	
2 0	MATERIALES Y SUMINISTROS	1,875,758.19	672,678.46	2,548,436.65	1,743,168.59	1,702,458.71	805,328.06	
2 1	MATERIALES DE ADMINISTRACIÓN, EMISIÓN DE DOCUMENTOS Y ARTÍCULOS OFICIALES	186,835.02	0.00	186,835.02	98,984.56	76,894.68	87,650.46	
2 2	ALIMENTOS Y UTENSILIOS	7,896.51	10,747.50	18,644.01	4,944.01	4,944.01	13,700.00	
2 3	MATERIAS PRIMAS Y MATERIALES DE PRODUCCIÓN Y COMERCIALIZACIÓN	0.00	0.00	0.00	0.00	0.00	0.00	
2 4	MATERIALES Y ARTÍCULOS DE CONSTRUCCIÓN Y DE REPARACIÓN	75,000.00	315,584.36	390,584.36	153,581.65	153,581.65	237,002.71	
2 5	PRODUCTOS QUÍMICOS, FARMACÉUTICOS Y DE LABORATORIO	0.00	0.00	0.00	0.00	0.00	0.00	
2 6	COMBUSTIBLES, LUBRICANTES Y ADITIVOS	1,368,094.92	131,559.08	1,499,654.00	1,256,559.08	1,256,559.08	243,094.92	
2 7	VESTUARIO, BLANCOS, PRENDAS DE PROTECCIÓN Y ARTÍCULOS DEPORTIVOS	24,999.99	0.00	24,999.99	20,399.56	20,399.56	4,600.43	
2 8	MATERIALES Y SUMINISTROS PARA SEGURIDAD	24,999.99	30,338.61	61,338.60	22,678.60	22,678.60	38,660.00	
2 9	HERRAMIENTAS, REFACCIONES Y ACCESORIOS MENORES	187,931.76	178,448.91	366,380.67	185,961.13	167,401.13	180,419.54	
3 0	SERVICIOS GENERALES	1,777,215.00	743,812.21	2,521,027.21	1,338,335.57	1,335,611.57	1,182,691.64	
3 1	SERVICIOS BÁSICOS	430,805.61	103,401.16	534,206.77	483,731.54	483,731.54	50,475.23	
3 2	SERVICIOS DE ARRENDAMIENTO	42,817.26	99,000.01	141,817.27	17,078.10	17,078.10	124,739.17	
3 3	SERVICIOS PROFESIONALES, CIENTÍFICOS, TÉCNICOS Y OTROS SERVICIOS	225,000.00	0.00	225,000.00	92,380.89	92,380.89	132,619.11	
3 4	SERVICIOS FINANCIEROS, BANCARIOS Y COMERCIALES	27,953.73	7,650.00	35,603.73	12,612.57	12,612.57	22,991.16	
3 5	SERVICIOS DE INSTALACIÓN, REPARACIÓN, MANTENIMIENTO Y CONSERVACIÓN	285,037.86	510,271.47	795,309.33	387,341.27	384,617.27	407,968.06	
3 6	SERVICIOS DE COMUNICACIÓN SOCIAL Y PUBLICIDAD	66,383.67	0.00	66,383.67	19,267.00	19,267.00	47,116.67	
3 7	SERVICIOS DE TRASLADO Y VIATICOS	5,695.23	0.00	5,695.23	386.00	386.00	5,309.23	
3 8	SERVICIOS OFICIALES	450,862.63	23,489.57	474,342.20	325,538.20	325,538.20	148,804.00	

*BAJO PROTESTA DE DECIR VERDAD DECLARAMOS QUE LOS ESTADOS FINANCIEROS Y SUS NOTAS, SON RAZONABLEMENTE CORRECTOS Y SON RESPONSABILIDAD DEL EMISOR



MUNICIPIO DE MINATITLÁN, COL.
Sistema Integral de Contabilidad Gubernamental
ESTADO ANALÍTICO DEL EJERCICIO DEL PRESUPUESTO DE EGRESOS

Clasificador por Objeto del Gasto (Capítulo y Concepto)
DEL 1 DE ENERO AL 31 DE MARZO DE 2024

Cap-Con	Análisis por: Clasificador por Objeto del Gasto Clave Presupuestaria Descripción Concepto	Egresos					Subejercicio Ene-Mar (B=3-4)
		Aprobado Ene-Mar (1)	Ampliaciones / (Reducciones) Ene-Mar (2)	Modificado Ene-Mar (3=1+2)	Devengado Ene-Mar (4)	Pagado Ene-Mar (5)	
3 9	OTROS SERVICIOS GENERALES	242,669.01	0.00	242,669.01	0.00	0.00	242,669.01
4 0	TRANSFERENCIAS, ASIGNACIONES, SUBSIDIOS Y OTRAS AYUDAS	7,391,984.64	2,227,073.36	9,619,058.00	8,369,888.69	8,369,888.69	1,249,169.31
4 1	TRANSFERENCIAS INTERNAS Y ASIGNACIONES AL SECTOR PÚBLICO	3,150,000.00	-837,000.01	2,312,999.99	2,060,464.36	2,060,464.36	252,535.63
4 2	TRANSFERENCIAS AL RESTO DEL SECTOR PÚBLICO	0.00	0.00	0.00	0.00	0.00	0.00
4 3	SUBSIDIOS Y SUBVENCIONES	375,000.00	2,645,617.52	3,020,617.52	3,020,617.52	3,020,617.52	0.00
4 4	AYUDAS SOCIALES	927,521.64	418,455.85	1,345,977.49	1,036,345.00	1,036,345.00	309,632.49
4 5	PENSIONES Y JUBILACIONES	2,939,463.00	0.00	2,939,463.00	2,252,461.81	2,252,461.81	687,001.19
4 6	TRANSFERENCIAS A FIDEICOMISOS, MANDATOS Y CONTRATOS ANALÓGOS.	0.00	0.00	0.00	0.00	0.00	0.00
4 7	TRANSFERENCIAS A LA SEGURIDAD SOCIAL	0.00	0.00	0.00	0.00	0.00	0.00
4 8	DONATIVOS	0.00	0.00	0.00	0.00	0.00	0.00
4 9	TRANSFERENCIAS AL EXTERIOR	0.00	0.00	0.00	0.00	0.00	0.00
5 0	BIENES MUEBLES, INMUEBLES E INTANGIBLES	212,499.99	-8,410.86	204,089.13	2,668.00	2,668.00	201,421.13
5 1	MOBILIARIO Y EQUIPO DE ADMINISTRACION	37,500.00	0.00	37,500.00	2,088.00	2,088.00	35,412.00
5 2	MOBILIARIO Y EQUIPO EDUCACIONAL Y RECREATIVO	0.00	0.00	0.00	0.00	0.00	0.00
5 3	EQUIPO E INSTRUMENTAL MEDICO Y DE LABORATORIO	0.00	0.00	0.00	0.00	0.00	0.00
5 4	VEHICULOS Y EQUIPO DE TRANSPORTE	0.00	0.00	0.00	0.00	0.00	0.00
5 5	EQUIPO DE DEFENSA Y SEGURIDAD	99,999.99	-8,410.86	91,589.13	580.00	580.00	91,009.13
5 6	MAQUINARIA, OTROS EQUIPOS Y HERRAMIENTAS	0.00	0.00	0.00	0.00	0.00	0.00
5 7	ACTIVOS BIOLÓGICOS	75,000.00	0.00	75,000.00	0.00	0.00	75,000.00
5 8	BIENES INMUEBLES	0.00	0.00	0.00	0.00	0.00	0.00
5 9	ACTIVOS INTANGIBLES	0.00	0.00	0.00	0.00	0.00	0.00
6 0	INVERSION PUBLICA	6,383,742.24	-5,173,146.23	1,210,596.01	802,746.01	802,746.01	407,850.00
6 1	OBRA PUBLICA EN BIENES DE DOMINIO PÚBLICO	6,383,742.24	-5,173,146.23	1,210,596.01	802,746.01	802,746.01	407,850.00
6 2	OBRA PUBLICA EN BIENES PROPIOS	0.00	0.00	0.00	0.00	0.00	0.00
6 3	PROYECTOS PRODUCTIVOS Y ACCIONES DE FOMENTO	0.00	0.00	0.00	0.00	0.00	0.00
7 0	INVERSIONES FINANCIERAS Y OTRAS PROVISIONES	49,999.98	0.00	49,999.98	0.00	0.00	49,999.98
7 1	INVERSIONES PARA EL FOMENTO DE ACTIVIDADES PRODUCTIVAS	0.00	0.00	0.00	0.00	0.00	0.00
7 2	ACCIONES Y PARTICIPACIONES DE CAPITAL	0.00	0.00	0.00	0.00	0.00	0.00
7 3	COMPRA DE TITULOS Y VALORES	0.00	0.00	0.00	0.00	0.00	0.00
7 4	CONCESION DE PRESTAMOS	0.00	0.00	0.00	0.00	0.00	0.00
7 5	INVERSIONES EN FIDEICOMISOS, MANDATOS Y OTROS ANALÓGOS	0.00	0.00	0.00	0.00	0.00	0.00

*BAJO PROTESTA DE DECIR VERDAD DECLARAMOS QUE LOS ESTADOS FINANCIEROS Y SUS NOTAS, SON RAZONABLEMENTE CORRECTOS Y SON RESPONSABILIDAD DEL EMISOR



MUNICIPIO DE MINATITLÁN, COL.
Sistema Integral de Contabilidad Gubernamental
ESTADO ANALÍTICO DEL EJERCICIO DEL PRESUPUESTO DE EGRESOS

Clasificador por Objeto del Gasto (Capítulo y Concepto)
DEL 1 DE ENERO AL 31 DE MARZO DE 2024

Cap-Con	Clave Presupuestaria	Descripción	Concepto	Egresos						
				Aprobado Ene-Mar (1)	Ampliaciones / (Reducciones) Ene-Mar (2)	Modificado Ene-Mar (3=1+2)	Devengado Ene-Mar (4)	Pagado Ene-Mar (5)	Subejercicio Ene-Mar (6=3-4)	
7 6		OTRAS INVERSIONES FINANCIERAS		0.00	0.00	0.00	0.00	0.00	0.00	0.00
7 9		PROVISIONES PARA CONTINGENCIAS Y OTRAS EROGACIONES ESPECIALES		49,999.98	0.00	49,999.98	0.00	0.00	0.00	49,999.98
8 0		PARTICIPACIONES Y APORTACIONES		516,091.80	0.00	516,091.80	0.00	0.00	0.00	516,091.80
8 1		PARTICIPACIONES		0.00	0.00	0.00	0.00	0.00	0.00	0.00
8 3		APORTACIONES		516,091.80	0.00	516,091.80	0.00	0.00	0.00	516,091.80
8 5		CONVENIOS		0.00	0.00	0.00	0.00	0.00	0.00	0.00
9 0		DEUDA PUBLICA		1,387,500.03	0.00	1,387,500.03	853,038.63	335,432.19	0.00	534,461.40
9 1		AMORTIZACION DE LA DEUDA PUBLICA		1,250,000.01	0.00	1,250,000.01	0.00	0.00	0.00	1,250,000.01
9 2		INTERESES DE LA DEUDA PUBLICA		0.00	0.00	0.00	0.00	0.00	0.00	0.00
9 3		COMISIONES DE LA DEUDA PUBLICA		0.00	0.00	0.00	0.00	0.00	0.00	0.00
9 4		GASTOS DE LA DEUDA PUBLICA		0.00	0.00	0.00	0.00	0.00	0.00	0.00
9 5		COSTO POR CEBERTURAS		0.00	0.00	0.00	0.00	0.00	0.00	0.00
9 6		APOYOS FINANCIEROS		0.00	0.00	0.00	0.00	0.00	0.00	0.00
9 9		ADEUDOS DE EJERCICIOS FISCALES ANTERIORES (ADEFAS)		137,500.02	0.00	137,500.02	853,038.63	335,432.19	0.00	-715,538.61
TOTAL DEL GASTO:				43,899,192.81	1,425,925.06	45,325,117.87	30,113,813.88	29,535,806.84	15,211,303.99	

*BAJO PROTESTA DE DECIR VERDAD DECLARAMOS QUE LOS ESTADOS FINANCIEROS Y SUS NOTAS, SON RAZONABLEMENTE CORRECTOS Y SON RESPONSABLEMENTE DEL EMISOR



MUNICIPIO DE MINATITLÁN, COL.
 Sistema Integral de Contabilidad Gubernamental
ESTADO ANALÍTICO DEL EJERCICIO DEL PRESUPUESTO DE EGRESOS

Clasificación Económica (Tipo de Gasto)
DEL 1 DE ENERO AL 31 DE MARZO DE 2024

TG	Análisis por Clasificación Económica Clave Presupuestaria Descripción Concepto	Egresos						
		Aprobado Ene-Mar (1)	Ampliaciones / (Reducciones) Ene-Mar (2)	Modificado Ene-Mar (3=1-2)	Devengado Ene-Mar (4)	Pagado Ene-Mar (5)	Subejercicio Ene-Mar (6=3-4)	
1	GASTO CORRIENTE	35,977,950.54	6,607,482.15	42,585,432.69	28,457,449.24	28,397,048.64	14,127,983.45	
2	GASTO DE CAPITAL	6,533,742.24	-5,181,557.09	1,352,185.15	803,326.01	803,326.01	548,859.14	
3	AMORTIZACIÓN DE LA DEUDA Y DISMINUCIÓN DE PASIVOS	1,387,500.03	0.00	1,387,500.03	853,038.63	335,432.19	534,461.40	
4	PENSIONES Y JUBILACIONES	0.00	0.00	0.00	0.00	0.00	0.00	
5	PARTICIPACIONES	0.00	0.00	0.00	0.00	0.00	0.00	
TOTAL DEL GASTO:		43,899,192.81	1,425,925.06	45,325,117.87	30,113,813.88	29,535,806.84	15,211,303.99	

BAJO PROTESTA DE DECIR VERDAD DECLARAMOS QUE LOS ESTADOS FINANCIEROS Y SUS NOTAS, SON RAZONABLEMENTE CORRECTOS Y SON RESPONSABLEMENTE DEL EMISOR



MUNICIPIO DE MINATITLÁN, COL.
Sistema Integral de Contabilidad Gubernamental

ESTADO ANALITICO DEL EJERCICIO DEL PRESUPUESTO DE EGRESOS

Clasificación Administrativa

DEL 1 DE ENERO AL 31 DE MARZO DE 2024

UP-UR-UE	Clave Presupuestaria	Descripción	Concepto	Egresos						Subperiodo Ene-Mar (6=3+4)
				Aprobado Ene-Mar (1)	Ampliaciones / (Reducciones) Ene-Mar (2)	Modificado Ene-Mar (3=1+2)	Devengado Ene-Mar (4)	Pagado Ene-Mar (5)		
01	CABILDO			2,182,749.30	-428,818.83	1,753,930.47	1,332,634.15	1,315,607.43	421,296.32	
01 01	CABILDO			2,182,749.30	-428,818.83	1,753,930.47	1,332,634.15	1,315,607.43	421,296.32	
01 01 01	DESPACHO DE CABILDO			2,182,749.30	-428,818.83	1,753,930.47	1,332,634.15	1,315,607.43	421,296.32	
02	PRESIDENCIA			1,919,104.38	1,320,520.16	3,239,624.54	2,921,464.63	2,921,464.63	318,159.91	
02 01	PRESIDENCIA			1,919,104.38	1,320,520.16	3,239,624.54	2,921,464.63	2,921,464.63	318,159.91	
02 01 01	DESPACHO DE PRESIDENCIA			1,919,104.38	1,320,520.16	3,239,624.54	2,921,464.63	2,921,464.63	318,159.91	
03	SECRETARIA			1,220,901.75	447,499.97	1,668,401.72	1,198,117.28	1,198,117.28	470,284.44	
03 01	SECRETARIA			1,220,901.75	447,499.97	1,668,401.72	1,198,117.28	1,198,117.28	470,284.44	
03 01 01	DESPACHO DE SECRETARIA			1,220,901.75	447,499.97	1,668,401.72	1,198,117.28	1,198,117.28	470,284.44	
04	TESORERIA			4,226,632.32	198,821.95	4,425,454.27	2,240,529.50	1,722,923.06	2,184,924.77	
04 01	TESORERIA			4,226,632.32	198,821.95	4,425,454.27	2,240,529.50	1,722,923.06	2,184,924.77	
04 01 01	DESPACHO DE TESORERIA			4,226,632.32	198,821.95	4,425,454.27	2,240,529.50	1,722,923.06	2,184,924.77	
05	OFICIALIA MAYOR			12,044,541.15	2,413,791.08	14,458,332.23	9,133,024.88	9,089,651.00	5,325,307.35	
05 01	OFICIALIA MAYOR			12,044,541.15	2,413,791.08	14,458,332.23	9,133,024.88	9,089,651.00	5,325,307.35	
05 01 01	DESPACHO DE OFICIALIA MAYOR			12,044,541.15	2,413,791.08	14,458,332.23	9,133,024.88	9,089,651.00	5,325,307.35	
06	OBRAS PUBLICAS			3,908,516.13	142,327.10	4,050,843.23	2,637,304.65	2,637,304.65	1,413,538.58	
06 01	OBRAS PUBLICAS			3,908,516.13	142,327.10	4,050,843.23	2,637,304.65	2,637,304.65	1,413,538.58	
06 01 01	DESPACHO DE OBRAS PUBLICAS			3,908,516.13	142,327.10	4,050,843.23	2,637,304.65	2,637,304.65	1,413,538.58	
07	CULTURA Y DEPORTES			527,694.81	45,139.14	572,833.95	305,729.82	305,729.82	267,104.13	
07 01	CULTURA Y DEPORTES			527,694.81	45,139.14	572,833.95	305,729.82	305,729.82	267,104.13	
07 01 01	DESPACHO DE CULTURA Y DEPORTES			527,694.81	45,139.14	572,833.95	305,729.82	305,729.82	267,104.13	
08	DIRECCION DE DESARROLLO Y PLANEACION			1,325,075.85	108,190.99	1,433,266.84	964,913.76	964,913.76	468,353.08	
08 01	DIRECCION DE DESARROLLO Y PLANEACION			1,325,075.85	108,190.99	1,433,266.84	964,913.76	964,913.76	468,353.08	
08 01 01	DESPACHO DE DESARROLLO Y PLANEACION			1,325,075.85	108,190.99	1,433,266.84	964,913.76	964,913.76	468,353.08	
09	DESARROLLO RURAL			334,531.92	71,746.58	406,278.50	302,981.87	302,981.87	103,296.63	
09 01	DESARROLLO RURAL			334,531.92	71,746.58	406,278.50	302,981.87	302,981.87	103,296.63	
09 01 01	DESPACHO DE DESARROLLO RURAL			334,531.92	71,746.58	406,278.50	302,981.87	302,981.87	103,296.63	
11	DIRECCION DE SEGURIDAD PUBLICA			3,108,677.40	283,861.04	3,392,538.44	2,016,426.70	2,016,426.70	1,376,111.74	
11 01	DIRECCION DE SEGURIDAD PUBLICA			3,108,677.40	283,861.04	3,392,538.44	2,016,426.70	2,016,426.70	1,376,111.74	
11 01 01	DESPACHO DE SEGURIDAD PUBLICA			3,108,677.40	283,861.04	3,392,538.44	2,016,426.70	2,016,426.70	1,376,111.74	
12	CONTRALORIA			764,445.39	179,618.82	944,064.21	733,542.79	733,542.79	210,521.42	
12 01	CONTRALORIA			764,445.39	179,618.82	944,064.21	733,542.79	733,542.79	210,521.42	
12 01 01	DESPACHO DE CONTRALORIA			764,445.39	179,618.82	944,064.21	733,542.79	733,542.79	210,521.42	
13	ORGANISMOS PUBLICOS DESCENTRALIZADOS			3,150,000.00	-837,000.01	2,312,999.99	2,060,464.36	2,060,464.36	252,535.63	
13 01	ORGANISMOS PUBLICOS DESCENTRALIZADOS			3,150,000.00	-837,000.01	2,312,999.99	2,060,464.36	2,060,464.36	252,535.63	

*BAJO PROTESTA DE DECIR VERDAD DECLARAMOS QUE LOS ESTADOS FINANCIEROS Y SUS NOTAS, SON RAZONABLEMENTE CORRECTOS Y SON RESPONSABILIDAD DEL EMISOR.



MUNICIPIO DE MINATITLÁN, COL.
 Sistema Integral de Contabilidad Gubernamental
ESTADO ANALITICO DEL EJERCICIO DEL PRESUPUESTO DE EGRESOS

Clasificación Administrativa
DEL 1 DE ENERO AL 31 DE MARZO DE 2024

UP-JR-UE	Análisis por: Clasificación Administrativa	Clave Presupuestaria	Descripción	Concepto	Egresos						Subejercicio Ene-Mar (6=3-4)
					Aprobado Ene-Mar (1)	Ampliaciones / (Reducciones) Ene-Mar (2)	Modificado Ene-Mar (3=1+2)	Devengado Ene-Mar (4)	Pagado Ene-Mar (5)		
13 01 01	DIF MUNICIPAL				2,724,999.99	-837,000.01	1,887,999.98	1,635,465.34	1,635,465.34	252,534.64	
13 01 03	INSTITUTO MUNICIPAL DE LAS MUJERES MINATITLLENSES				425,000.01	0.00	425,000.01	424,999.02	424,999.02	0.99	
14	OBRA PUBLICA E INVERSION				6,383,742.24	-5,173,146.23	1,210,596.01	802,746.01	802,746.01	407,850.00	
14 01	OBRA PUBLICA				6,383,742.24	-5,173,146.23	1,210,596.01	802,746.01	802,746.01	407,850.00	
14 01 02	OBRA PUBLICA-PROGRAMADA				6,383,742.24	-5,173,146.23	1,210,596.01	802,746.01	802,746.01	407,850.00	
16	TRANSFERENCIAS, SUBSIDIOS Y AYUDAS				375,000.00	2,645,617.52	3,020,617.52	3,020,617.52	3,020,617.52	0.00	
16 02	SUBSIDIOS				375,000.00	2,645,617.52	3,020,617.52	3,020,617.52	3,020,617.52	0.00	
16 02 01	SUBSIDIO AL COMITE DE FIESTAS CAFE Y MINERIA 2022				125,000.01	0.00	125,000.01	0.00	0.00	125,000.01	
19	ASESOR JURIDICO				125,000.01	0.00	125,000.01	0.00	0.00	125,000.01	
19 01	ASESOR JURIDICO				125,000.01	0.00	125,000.01	0.00	0.00	125,000.01	
19 01 01	DESPACHO DEL ASESOR JURIDICO				125,000.01	0.00	125,000.01	0.00	0.00	125,000.01	
20	SERVICIOS PUBLICOS				474,431.10	7,755.78	482,186.88	200,069.88	200,069.88	282,117.00	
20 01	SERVICIOS PUBLICOS				474,431.10	7,755.78	482,186.88	200,069.88	200,069.88	282,117.00	
20 01 01	DESPACHO DE SERVICIOS PUBLICOS				474,431.10	7,755.78	482,186.88	200,069.88	200,069.88	282,117.00	
21	JUZGADO CIVICO				275,062.59	0.00	275,062.59	87,684.18	87,684.18	187,378.41	
21 01	JUZGADO CIVICO				275,062.59	0.00	275,062.59	87,684.18	87,684.18	187,378.41	
21 01 01	DESPACHO DEL JUZGADO CIVICO				275,062.59	0.00	275,062.59	87,684.18	87,684.18	187,378.41	
22	PROCURADURIA DE LA DEFENSA DEL MENOR				275,631.87	0.00	275,631.87	0.00	0.00	275,631.87	
22 01	PROCURADURIA DE LA DEFENSA DEL MENOR				275,631.87	0.00	275,631.87	0.00	0.00	275,631.87	
22 01 01	DESPACHO DE PROCURADURIA DE LA DEFENSA DEL MENOR				275,631.87	0.00	275,631.87	0.00	0.00	275,631.87	
23	SIPINNA				1,063,738.95	0.00	1,063,738.95	33,954.92	33,954.92	1,029,784.03	
23 01	SIPINNA				1,063,738.95	0.00	1,063,738.95	33,954.92	33,954.92	1,029,784.03	
23 01 01	DESPACHO DE SIPINNA				1,063,738.95	0.00	1,063,738.95	33,954.92	33,954.92	1,029,784.03	
24	ARCHIVO HISTORICO				213,715.65	0.00	213,715.65	121,606.98	121,606.98	92,108.67	
24 01	ARCHIVO HISTORICO				213,715.65	0.00	213,715.65	121,606.98	121,606.98	92,108.67	
24 01 01	DESPACHO DE ARCHIVO HISTORICO				213,715.65	0.00	213,715.65	121,606.98	121,606.98	92,108.67	

TOTAL DEL GASTO: 43,899,192.81 1,425,925.06 45,325,117.87 30,113,813.88 29,535,806.84 15,211,303.99

*BAJO PROTESTA DE DECIR VERDAD DECLARAMOS QUE LOS ESTADOS FINANCIEROS Y SUS NOTAS, SON RAZONABLEMENTE CORRECTOS Y SON RESPONSABILIDAD DEL EMISOR



MUNICIPIO DE MINATITLÁN, COL.

Sistema Integral de Contabilidad Gubernamental

ESTADO ANALITICO DEL EJERCICIO DEL PRESUPUESTO DE EGRESOS

Clasificación Funcional (Finalidad y Función)

DEL 1 DE ENERO AL 31 DE MARZO DE 2024

Fin-Fun	Clave Presupuestaria	Descripción	Concepto	Egresos					
				Aprobado Ene-Mar (1)	Ampliaciones / (Reducciones) Ene-Mar (2)	Modificado Ene-Mar (3=1+2)	Devengado Ene-Mar (4)	Pagado Ene-Mar (5)	Subejecido Ene-Mar (6=3-4)
01	GOBIERNO			26,464,931.94	4,350,626.03	30,815,559.97	19,066,535.74	19,006,135.14	11,749,024.23
01 01	LEGISLACION			2,182,749.30	-428,818.83	1,753,930.47	1,332,634.75	1,315,607.43	421,296.32
01 02	JUSTICIA			927,521.64	418,455.85	1,345,977.49	1,036,345.00	1,036,345.00	309,632.49
01 03	COORDINACION DE LA POLITICA DE GOBIERNO			3,255,510.84	2,111,682.13	5,367,192.97	3,795,604.12	3,792,880.12	1,571,588.85
01 04	RELACIONES EXTERIORES			0.00	0.00	0.00	0.00	0.00	0.00
01 05	RELACIONES FINANCIEROS Y HACENDARIOS			4,775,309.31	259,445.23	5,034,754.54	1,738,425.94	1,738,425.94	3,296,328.60
01 06	SEGURIDAD NACIONAL			0.00	0.00	0.00	0.00	0.00	0.00
01 07	ASUNTOS DE ORDEN PUBLICO Y DE SEGURIDAD INTERIOR			3,112,677.39	283,861.04	3,396,538.43	2,016,426.70	2,016,426.70	1,380,111.73
01 08	OTROS SERVICIOS GENERALES			12,211,163.46	1,706,002.61	13,917,166.07	9,147,099.83	9,106,449.95	4,770,066.24
02	DESARROLLO SOCIAL			11,819,951.04	-3,219,609.45	8,600,341.59	7,155,051.47	7,155,051.47	1,445,290.12
02 01	PROTECCION AMBIENTAL			75,000.00	-8,410.86	66,589.14	580.00	580.00	66,009.14
02 02	VIVIENDA Y SERVICIOS A LA COMUNIDAD			7,692,908.79	-5,064,955.24	2,627,953.55	1,767,659.77	1,767,659.77	860,293.78
02 03	SALUD			0.00	0.00	0.00	0.00	0.00	0.00
02 04	RECREACION, CULTURA Y OTRAS MANIFESTACIONES SOCIALES			527,042.25	45,139.14	572,181.39	305,729.82	305,729.82	265,451.57
02 05	EDUCACION			0.00	0.00	0.00	0.00	0.00	0.00
02 06	PROTECCION SOCIAL			3,150,000.00	-837,000.01	2,312,999.99	2,060,464.36	2,060,464.36	252,535.63
02 07	OTROS ASUNTOS SOCIALES			375,000.00	2,645,617.52	3,020,617.52	3,020,617.52	3,020,617.52	0.00
03	DESARROLLO ECONOMICO			3,710,718.00	294,906.48	4,005,624.48	3,039,188.04	3,039,188.04	966,436.44
03 01	ASUNTOS ECONOMICOS, COMERCIALES Y LABORALES EN GENERAL			29,516.82	26,420.55	55,937.37	53,162.86	53,162.86	2,774.49
03 02	AGROPECUARIA, SILVICULTURA, PESCA Y CAZA			394,531.92	71,746.58	466,278.50	302,981.87	302,981.87	103,296.63
03 03	COMBUSTIBLES Y ENERGIA			960,000.00	90,089.34	1,050,089.34	422,930.67	422,930.67	27,158.67
03 04	MINERIA, MANUFACTURAS Y CONSTRUCCION			0.00	0.00	0.00	0.00	0.00	0.00
03 05	TRANSPORTE			32,837.49	106,650.01	139,487.50	7,650.81	7,650.81	131,836.69
03 06	COMUNICACIONES			14,368.77	0.00	14,368.77	0.00	0.00	14,368.77
03 07	TURISMO			0.00	0.00	0.00	0.00	0.00	0.00
03 08	CIENCIA, TECNOLOGIA E INNOVACION			0.00	0.00	0.00	0.00	0.00	0.00
03 09	OTRAS INDUSTRIAS Y OTROS ASUNTOS ECONOMICOS			2,939,463.00	0.00	2,939,463.00	2,252,461.81	2,252,461.81	687,001.19
04	OTRAS NO CLASIFICADAS EN FUNCIONES ANTERIORES			1,903,591.83	0.00	1,903,591.83	853,038.63	335,432.19	1,050,553.20
04 01	TRANSACCIONES DE LA DEUDA PUBLICA / COSTO FINANCIERO DE LA DEUDA			1,387,500.03	0.00	1,387,500.03	853,038.63	335,432.19	534,461.40
04 02	TRANSFERENCIAS, PARTICIPACIONES Y APORTACIONES ENTRE DIFERENTES NIVELES Y ORDENES DE GOBIERNO			516,091.80	0.00	516,091.80	0.00	0.00	516,091.80
04 03	SANEAMIENTO DEL SISTEMA FINANCIERO			0.00	0.00	0.00	0.00	0.00	0.00
04 04	ADEUDOS DE EJERCICIOS FISCALES ANTERIORES			0.00	0.00	0.00	0.00	0.00	0.00

*BAJO PROTESTA DE DECIR VERDAD DECLARAMOS QUE LOS ESTADOS FINANCIEROS Y SUS NOTAS, SON RAZONABLEMENTE CORRECTOS Y SON RESPONSABILIDAD DEL EMISOR



MUNICIPIO DE MINATITLÁN, COL.

Sistema Integral de Contabilidad Gubernamental

ESTADO ANALITICO DEL EJERCICIO DEL PRESUPUESTO DE EGRESOS

Clasificación Funcional (Finalidad y Función)

DEL 1 DE ENERO AL 31 DE MARZO DE 2024

Análisis por: Clasificación Funcional	Clave Presupuestaria	Descripción	Concepto	Egresos					Subejercicio Ene-Mar (6=3+4)
				Aprobado Ene-Mar (1)	Ampliaciones / (Reducciones) Ene-Mar (2)	Modificado Ene-Mar (3=1+2)	Devengado Ene-Mar (4)	Pagado Ene-Mar (5)	

TOTAL DEL GASTO: 43,899,192.81 1,425,925.06 45,325,117.87 30,113,813.88 29,535,806.84 15,211,303.99



MUNICIPIO DE MINATITLÁN, COL.

Sistema Integral de Contabilidad Gubernamental

ESTADO ANALITICO DEL EJERCICIO DEL PRESUPUESTO DE EGRESOS

Fuente de Financiamiento

DEL 1 DE ENERO AL 31 DE MARZO DE 2024

Análisis por: Fuente de Financiamiento	Clave Presupuestaria Descripción	Concepto	Egresos					
			Aprobado Ene-Mar (1)	Ampliaciones / (Reducciones) Ene-Mar (2)	Modificado Ene-Mar (3=1+2)	Devengado Ene-Mar (4)	Pagado Ene-Mar (5)	Subejercicio Ene-Mar (6=3-4)
01 NO ETIQUETADO			35,154,639.81	7,784,728.22	42,939,368.03	29,065,515.78	28,487,508.74	13,873,852.25
01 01 RECURSOS FISCALES			35,154,639.81	7,380,132.21	42,534,772.02	29,065,515.78	28,487,508.74	13,469,256.24
01 01 01 INGRESOS PROPIOS			35,154,639.81	7,380,132.21	42,534,772.02	29,065,515.78	28,487,508.74	13,469,256.24
01 04 INGRESOS PROPIOS			0.00	404,596.01	404,596.01	0.00	0.00	404,596.01
01 04 02 INGRESOS PROPIOS			0.00	404,596.01	404,596.01	0.00	0.00	404,596.01
02 ETIQUETADO			8,744,553.00	-6,358,803.16	2,385,749.84	1,048,298.10	1,048,298.10	1,337,451.74
02 05 RECURSOS FEDERALES			8,744,553.00	-6,358,803.16	2,385,749.84	1,048,298.10	1,048,298.10	1,337,451.74
02 05 02 FONDO DE FORTALECIMIENTO SOCIAL MUNICIPAL			2,360,810.76	24,939.08	2,385,749.84	1,048,298.10	1,048,298.10	1,337,451.74
02 05 03 FONDO MINERO DEL EJERCICIO			6,383,742.24	-6,383,742.24	0.00	0.00	0.00	0.00

TOTAL DEL GASTO: 43,899,192.81 1,425,925.06 45,325,117.87 30,113,813.88 29,535,806.84 15,211,303.99

BAJO PROTESTA DE DECIR VERDAD DECLARAMOS QUE LOS ESTADOS FINANCIEROS Y SUS NOTAS, SON RAZONABLEMENTE CORRECTOS Y SON RESPONSABILIDAD DEL EMISOR

- **Información de Deuda**





MUNICIPIO DE MINATITLÁN, COL.
Sistema Integral de Contabilidad Gubernamental

ENDEUDAMIENTO NETO
DEL 1 DE ENERO AL 31 DE MARZO DE 2024
(Cifras en Pesos)

Identificación de Crédito o Instrumento	Contratación/Colocación		Amortización	Endeudamiento Neto
	A	B		
Créditos Bancarios				
CREDITO BANOBRAS 7175	0.00	0.00	0.00	0.00
CREDITO BANOBRAS 7209	0.00	0.00	0.00	0.00
CREDITO BANOBRAS 2023	0.00	0.00	0.00	0.00
Total Créditos Bancarios	0.00	0.00	0.00	0.00
Otros Instrumentos de Deuda				
Total Otros Instrumentos de Deuda	0.00	0.00	0.00	0.00
TOTAL	0.00	0.00	0.00	0.00

BAJO PROTESTA DE DECIR VERDAD DECLARAMOS QUE LOS ESTADOS FINANCIEROS Y SUS NOTAS, SON RAZONABLEMENTE CORRECTOS Y SON RAZONABLEMENTE CORRECTOS Y SON RESPONSABLEMENTE DEL EMISOR



MUNICIPIO DE MINATITLÁN, COL.
Sistema Integral de Contabilidad Gubernamental

INTERESES DE LA DEUDA
DEL 1 DE ENERO AL 31 DE MARZO DE 2024
(Cifras en Pesos)

Identificación de Crédito o Instrumento	Devengado	Pagado
Créditos Bancarios		
CREDITO BANOBRAS 7175	0.00	0.00
CREDITO BANOBRAS 7209	0.00	0.00
CREDITO BANOBRAS 2023	0.00	0.00
Total de Intereses de Créditos Bancarios	0.00	0.00
Otros Instrumentos de Deuda		
Total de Intereses de Otros Instrumentos de Deuda	0.00	0.00
TOTAL	0.00	0.00

- **Información Programática**





MUNICIPIO DE MINATITLAN, COL.
Sistema Integral de Contabilidad Gubernamental

**GASTO POR CATEGORIA PROGRAMATICA
DEL 1 DE ENERO AL 31 DE MARZO DE 2024**

Análisis por: Modalidad de Programa	Aprobado Ene-Mar		Ampliaciones / (Reducciones) Ene-Mar		Egresos Modificado Ene-Mar		Devengado Ene-Mar		Pagado Ene-Mar		Subejercicio Ene-Mar	
	(1)	(2)	(3=1+2)	(4)	(5)	(6=3+4)	(7)	(8)	(9)	(10)		
Clave Presupuestaria Descripción Concepto												
1 PROGRAMAS	42,511,892.78	1,425,925.06	43,937,817.84	0.00	29,260,775.25	0.00	29,200,374.65	14,676,842.59	0.00			
1 1 SUBSIDIOS: SECTOR SOCIAL Y PRIVADO O ENTIDADES FEDERATIVAS Y MUNICIPIOS	0.00	0.00	0.00	0.00	0.00	0.00	0.00	0.00	0.00			
1 1 S SUJETOS A REGLAS DE OPERACIÓN	0.00	0.00	0.00	0.00	0.00	0.00	0.00	0.00	0.00			
1 1 U OTROS SUBSIDIOS	0.00	0.00	0.00	0.00	0.00	0.00	0.00	0.00	0.00			
1 2 DESEMPEÑO DE LAS FUNCIONES	26,163,841.35	-1,198,161.99	24,965,679.36	8,711,757.14	18,684,013.43	5,457,057.36	18,686,986.71	6,281,865.93	3,254,699.78			
1 2 E PRESTACION DE SERVICIOS PUBLICOS	13,467,126.09	-4,755,368.95	8,711,757.14	0.00	0.00	0.00	0.00	0.00	0.00			
1 2 B PROVISION DE BIENES PUBLICOS	0.00	0.00	0.00	0.00	0.00	0.00	0.00	0.00	0.00			
1 2 P PLANEACIÓN, SEGUIMIENTO Y EVALUACIÓN DE POLÍTICAS PÚBLICAS	2,211,208.00	2,798,947.65	5,010,155.65	0.00	0.00	0.00	4,291,261.10	718,896.35	0.00			
1 2 F PROMOCIÓN Y FOMENTO	893,445.39	179,618.82	1,073,064.21	0.00	0.00	0.00	733,542.79	339,521.42	0.00			
1 2 G REGULACIÓN Y SUPERVISIÓN	0.00	0.00	0.00	0.00	0.00	0.00	0.00	0.00	0.00			
1 2 A FUNCIONES DE LAS FUERZAS ARMADAS (ÚNICAMENTE GOBIERNO FEDERAL)	0.00	0.00	0.00	0.00	0.00	0.00	0.00	0.00	0.00			
1 2 R ESPECÍFICOS	9,257,529.15	506,893.91	9,764,423.06	0.00	0.00	0.00	7,862,143.59	1,865,252.75	0.00			
1 2 K PROYECTOS DE INVERSIÓN	334,531.92	71,746.58	406,278.50	0.00	0.00	0.00	302,981.87	103,296.63	0.00			
1 3 ADMINISTRATIVOS Y DE APOYO	13,408,388.43	2,624,087.05	16,032,475.48	16,032,475.46	8,324,300.01	8,324,300.01	8,280,926.13	7,708,175.47	7,708,175.47			
1 3 M APOYO AL PROCESO PRESUPUESTARIO Y PARA MEJORAR LA EFICIENCIA INSTITUCIONAL	13,408,388.43	2,624,087.05	16,032,475.48	16,032,475.46	8,324,300.01	8,324,300.01	8,280,926.13	7,708,175.47	7,708,175.47			
1 3 O APOYO A LA FUNCIÓN PÚBLICA Y AL MEJORAMIENTO DE LA GESTIÓN	0.00	0.00	0.00	0.00	0.00	0.00	0.00	0.00	0.00			
1 3 W OPERACIONES AJENAS	0.00	0.00	0.00	0.00	0.00	0.00	0.00	0.00	0.00			
1 4 COMPROMISOS	0.00	0.00	0.00	0.00	0.00	0.00	0.00	0.00	0.00			
1 4 L OBLIGACIONES DE CUMPLIMIENTO DE RESOLUCIÓN JURISDICCIONAL	0.00	0.00	0.00	0.00	0.00	0.00	0.00	0.00	0.00			
1 4 N DESASTRES NATURALES	0.00	0.00	0.00	0.00	0.00	0.00	0.00	0.00	0.00			
1 5 OBLIGACIONES	2,939,463.00	0.00	2,939,463.00	2,939,463.00	2,252,461.81	2,252,461.81	2,252,461.81	687,001.19	587,001.19			
1 5 J PENSIONES Y JUBILACIONES	2,939,463.00	0.00	2,939,463.00	2,939,463.00	2,252,461.81	2,252,461.81	2,252,461.81	687,001.19	587,001.19			
1 5 T APORTACIONES A LA SEGURIDAD SOCIAL	0.00	0.00	0.00	0.00	0.00	0.00	0.00	0.00	0.00			
1 5 Y APORTACIONES A FONDOS DE ESTABILIZACIÓN	0.00	0.00	0.00	0.00	0.00	0.00	0.00	0.00	0.00			
1 5 Z APORTACIONES A FONDOS DE INVERSIÓN Y REESTRUCTURA DE PENSIONES	0.00	0.00	0.00	0.00	0.00	0.00	0.00	0.00	0.00			
1 6 PROGRAMAS DE GASTO FEDERALIZADO (GOBIERNO FEDERAL)	0.00	0.00	0.00	0.00	0.00	0.00	0.00	0.00	0.00			
1 5 I GASTO FEDERALIZADO	0.00	0.00	0.00	0.00	0.00	0.00	0.00	0.00	0.00			
2 GASTO NO PROGRAMABLE	1,387,500.03	0.00	1,387,500.03	1,387,500.03	853,038.63	853,038.63	335,432.19	534,461.40	534,461.40			
2 1 GASTO NO PROGRAMABLE	1,387,500.03	0.00	1,387,500.03	1,387,500.03	853,038.63	853,038.63	335,432.19	534,461.40	534,461.40			
2 1 C PARTICIPACIONES A ENTIDADES FEDERATIVAS Y MUNICIPIOS	0.00	0.00	0.00	0.00	0.00	0.00	0.00	0.00	0.00			
2 1 D COSTO FINANCIERO, DEUDA O APOYOS A DEUDORES Y AHORRADORES DE LA BANCA	0.00	0.00	0.00	0.00	0.00	0.00	0.00	0.00	0.00			

BAJO PROTESTA DE DECIR VERDAD DECLARAMOS QUE LOS ESTADOS FINANCIEROS Y SUS NOTAS, SON RAZONABLEMENTE CORRECTOS Y SON RESPONSABILIDAD DEL EMISOR



MUNICIPIO DE MINATITLÁN, COL.
 Sistema Integral de Contabilidad Gubernamental

**GASTO POR CATEGORIA PROGRAMÁTICA
 DEL 1 DE ENERO AL 31 DE MARZO DE 2024**

Análisis por: Modalidad de Programa	Clave Presupuestaria	Descripción	Concepto	Egresos					
				Aprobados Ene-Mar (1)	Ampliaciones / (Reducciones) Ene-Mar (2)	Modificado Ene-Mar (3=1+2)	Devengado Ene-Mar (4)	Pagado Ene-Mar (5)	Subejercido Ene-Mar (6=3-4)
2 1 H ADEUDOS DE EJERCICIOS FISCALES ANTERIORES				1,387,500.03	0.00	1,387,500.03	853,038.63	335,432.19	534,461.40

TOTAL DEL GASTO: 43,899,192.81 1,425,925.06 45,325,117.87 30,113,813.88 29,535,906.84 15,211,303.99

BAJO PROTESTA DE DECIR VERDAD DECLARAMOS QUE LOS ESTADOS FINANCIEROS Y SUS NOTAS, SON RAZONABLEMENTE CORRECTOS Y SON RESPONSABILIDAD DEL EMISOR

- **Indicadores de Postura Fiscal**





MUNICIPIO DE MINATITLAN, COL.
Sistema Integral de Contabilidad Gubernamental

INDICADORES DE POSTURA FISCAL
DEL 1 DE ENERO AL 31 DE MARZO DE 2024
(Cifras en Pesos)

Concepto	Estimado/Aprobado	Devengado	Recaudado/Pagado
I. Ingresos Presupuestarios			
1. Ingresos del Gobierno de la Entidad Federativa			
2. Ingresos del Sector Paraestatal	49,019,503.13	50,664,087.68	50,664,087.68
II. Egresos Presupuestarios			
3. Egresos del Gobierno de la Entidad Federativa			
4. Egresos del Sector Paraestatal	43,899,192.81	30,113,813.88	29,535,806.84
III. Balance Presupuestario(Superávit o Déficit)(III = I - II)	5,120,310.32	20,550,273.80	21,128,280.84
III. Balance Presupuestario(Superávit o Déficit)			
	5,120,310.32	20,550,273.80	21,128,280.84
IV. Intereses, Comisiones y Gastos de la Deuda			
	0.00	0.00	0.00
V. Balance Primario(Superávit o Déficit)(V = III + IV)			
	5,120,310.32	20,550,273.80	21,128,280.84
Concepto			
A. Financiamiento	6,827,052.06	0.00	0.00
B. Amortización de la Deuda	1,250,000.01	0.00	0.00
C. Financiamiento Neto	5,577,052.05	0.00	0.00

BAJO PROTESTA DE DECIR VERDAD DECLARAMOS QUE LOS ESTADOS FINANCIEROS Y SUS NOTAS, SON RAZONABLEMENTE CORRECTOS Y SON RESPONSABILIDAD DEL EMISOR